

**MINISTERIO DE HACIENDA**  
**DIRECCION GENERAL DE PRESUPUESTO**  
**EJECUCION DE LOS INGRESOS Y FUENTES DE FINANCIAMIENTO**  
**CORRESPONDIENTE AL MES DE OCTUBRE DEL AÑO 2021**

Código del Capítulo: **7218**

Denominación: **Ayuntamiento Municipal de Guerra**

Clasificador de Ingresos						Entidad Obrigante	Fuente Financiamiento	Fuente Específica	Organismo Financiacior	Presupuesto			Percibido			
Tipo	Concepto	Cuenta	Sub- Cuenta	Auxiliar	Concepto Definición					Original	Modificaciones	Vigente	Acumulado Anterior	Realizado en el Mes	Acumulado a la Fecha	Balance por Percibir
1	2	3	4	5	6	7	8	9	10	11	12	13 = 11 +/- 12	14	15	16 = 14 + 15	17 = 13 - 16
3	1	1			DISMINUCIÓN DE ACTIVOS FINANCIEROS CORRIENTES					0.00	5,416,959.00	5,416,959.00	5,416,959.00	0.00	5,416,959.00	0.00
3	1	1	1		Disminución de disponibilidades					0.00	5,416,959.00	5,416,959.00	5,416,959.00	0.00	5,416,959.00	0.00
3	1	1	1	01	Disminución de disponibilidades internas	0000	30	9998		0.00	5,416,959.00	5,416,959.00	5,416,959.00	0.00	5,416,959.00	0.00
<b>TOTAL RD\$</b>										<b>85,696,600.00</b>	<b>28,593,243.00</b>	<b>114,289,843.00</b>	<b>87,802,477.36</b>	<b>8,271,217.09</b>	<b>96,073,694.45</b>	<b>18,216,148.55</b>

  
Preparado por  


  
Revisado por  


  
Aprobado por  


**MINISTERIO DE HACIENDA**  
**DIRECCION GENERAL DE PRESUPUESTO**  
**EJECUCIÓN DE LOS GASTOS Y APLICACIONES FINANCIERAS POR DESTINO DE FONDOS Y ESTRUCTURA PROGRAMATICA**  
**CORRESPONDIENTE AL MES OCTUBRE DEL 2021**

Código del Capítulo: 7218

Denominación: Ayuntamiento Municipal de Guerra

Destino de Fondos	Estructura Programática					Institución Receptora	SNIP	Clasificador del Gasto					Función	Fuente Financiamiento	Fuente Específica	Organismo Financiador	Presupuesto			Ejecución del Gasto						
	Partidas no Asig. a Prog.	Programa	Proyecto	Actividad / Otra				Tipo	Objeto	Cuenta	Subcuenta	Auxiliar					Denominación del Gasto	Original	Modificaciones	Vigente	Acumulado Anterior	Compromiso	Devengado	Pagado	Devengado a la Fecha	Balance Disponible
1	2	3	4	5		6	7	8	9	10	11	12	13	14	15	16	17	18	19	20 = 18 +/- 19	21	22	23	24	25 = 21 + 23	26 = 20 - 25
<b>TOTAL RD\$</b>																	85,696,600.00	28,593,243.00	114,289,843.00	77,164,358.85	8,087,505.16	8,087,505.16	8,324,391.76	85,251,864.01	29,037,978.99	

  
Preparado por  


  
Revisado por  


  
Aprobado por  


**CAMARA DE CUENTAS DE LA REPUBLICA**  
**Ayuntamiento Municipal de Guerra**  
**RESUMEN DEL GASTO SEGUN DESTINO DE FONDOS**

Código: 7218

POR EL MES DE OCTUBRE DEL AÑO 2021

Gasto según Destino de Fondos	Presupuesto Original	Variación	Presupuesto Vigente	Total Ejecución
Gastos de Personal	21,424,150.00	7,892,926.90	29,317,076.90	3,414,416.65
Servicios Municipales	26,565,946.00	9,435,182.32	36,001,128.32	2,299,101.48
Gastos de Capital e Inversión	34,278,640.00	10,074,425.75	44,353,065.75	2,017,203.16
Programas de Educación, Género y Salud	3,427,864.00	1,190,708.03	4,618,572.03	356,783.87
<b>TOTAL</b>	<b>85,696,600.00</b>	<b>28,593,243.00</b>	<b>114,289,843.00</b>	<b>8,087,505.16</b>

  
 Preparado por
 

  
 Revisado por
 

  
 Aprobado por
 

**CAMARA DE CUENTAS DE LA REPUBLICA**  
**Ayuntamiento Municipal de Guerra**  
**RESUMEN DE EJECUCION DEL GASTO SEGUN LA FUNCION**  
**POR EL MES DE OCTUBRE DEL AÑO 2021**

Código: 7218

Finalidad	Funciones	Presupuesto Original	Variación	Presupuesto Vigente	Total Ejecución
1	SERVICIOS GENERALES	36,131,692.00	9,555,435.10	45,687,127.10	3,480,937.95
2	SERVICIOS ECONÓMICOS	11,013,344.00	6,412,080.37	17,425,424.37	1,166,050.81
3	PROTECCIÓN DEL MEDIO AMBIENTE	27,675,019.00	7,722,525.30	35,397,544.30	2,834,732.53
4	SERVICIOS SOCIALES	8,943,945.00	3,215,708.03	12,159,653.03	605,783.87
	<b>Sub-Total</b>	<b>83,764,000.00</b>	<b>26,905,748.80</b>	<b>110,669,748.80</b>	<b>8,087,505.16</b>
Más	Aplicaciones Financieras	1,932,600.00	1,687,494.20	3,620,094.20	0.00
	<b>TOTAL</b>	<b>85,696,600.00</b>	<b>28,593,243.00</b>	<b>114,289,843.00</b>	<b>8,087,505.16</b>

  
 Preparado por  



  
 Revisado por  


  
 Aprobado por  



**CAMARA DE CUENTAS DE LA REPUBLICA**  
**Ayuntamiento Municipal de Guerra**  
**RESUMEN DE EJECUCION DEL GASTO POR PROGRAMA**  
**POR EL MES DE OCTUBRE DEL AÑO 2021**

Código: 7218


Nº	Programa	Presupuesto Original	Variación	Presupuesto Vigente	Total Ejecución
1	Normas, Políticas y Administración Municipal	34,443,788.00	9,721,006.51	44,164,794.51	3,341,114.69
11	Obras Públicas Municipales	16,596,344.00	8,272,080.37	24,868,424.37	1,366,050.81
12	Gestión y Administración de Servicios Públicos	28,330,221.00	7,556,953.89	35,887,174.89	2,964,555.79
13	Saneamiento Ambiental y Foresta	157,702.00	0.00	157,702.00	10,000.00
14	Gestión y Administración de Servicios Sociales	2,763,864.00	1,310,708.03	4,074,572.03	356,783.87
15	Fomento de la Cultura, Deporte y Recreación	428,081.00	45,000.00	473,081.00	9,000.00
96	Deuda Pública Y Otras Operaciones Financieras	1,932,600.00	1,687,494.20	3,620,094.20	0.00
98	Adm. de Contribuciones Especiales (Transf. Priv.)	1,044,000.00	0.00	1,044,000.00	40,000.00
	<b>TOTAL</b>	<b>85,696,600.00</b>	<b>28,593,243.00</b>	<b>114,289,843.00</b>	<b>8,087,505.16</b>

  
Preparado por



  
Revisado por




  
Aprobado por




**CAMARA DE CUENTAS DE LA REPUBLICA**  
**Ayuntamiento Municipal de Guerra**  
**RESUMEN DE EJECUCION DEL GASTO POR OBJETO**  
**POR EL MES DE OCTUBRE DEL AÑO 2021**

Código: **7218**


Objeto	Descripción	Presupuesto Original	Variación	Presupuesto Vigente	Total Ejecución
	<b>Clasificador del Gasto</b>				
2.1	REMUNERACIONES Y CONTRIBUCIONES	36,128,927.00	6,558,717.25	42,687,644.25	3,435,494.93
2.2	CONTRATACIÓN DE SERVICIOS	20,240,159.00	8,162,872.15	28,403,031.15	1,762,985.74
2.3	MATERIALES Y SUMINISTROS	9,727,360.00	3,490,937.77	13,218,297.77	1,372,611.49
2.4	TRANSFERENCIAS CORRIENTES	2,740,000.00	2,341,708.03	5,081,708.03	394,343.00
2.6	BIENES MUEBLES, INMUEBLES E INTANGIBLES	4,000,000.00	1,101,000.00	5,101,000.00	133,145.00
2.7	OBRAS	10,927,554.00	5,250,513.60	16,178,067.60	988,925.00
	<b>Clasificador de Aplicaciones Financieras</b>				
4.2	DISMINUCION DE PASIVOS	1,932,600.00	1,687,494.20	3,620,094.20	0.00
	<b>TOTAL</b>	<b>85,696,600.00</b>	<b>28,593,243.00</b>	<b>114,289,843.00</b>	<b>8,087,505.16</b>

  
 Preparado por



  
 Revisado por



  
 Aprobado por



## CAMARA DE CUENTAS DE LA REPUBLICA

## Ayuntamiento Municipal de Guerra

## RESUMEN DE EJECUCION DEL GASTO POR OBJETO Y PROGRAMA

Código: 7218

POR EL MES DE OCTUBRE DEL AÑO 2021

Programa	Descripción	2.1 Remuneraciones y Contribuciones	2.2 Contratación de Servicios	2.3 Materiales y Suministros	2.4 Transferencias Corrientes	2.5 Transferencias de Capital	2.6 Bienes Muebles, Inmuebles e Intangibles	2.7 Obras	2.8 Adquisición de Activos Financieros con Fines de Política	2.9 Gastos Financieros	Aplicaciones Financieras	Total RD\$
01	Normas, Políticas y Administración Municipal	1,820,864.51	1,145,041.93	242,063.25	0.00	0.00	133,145.00	0.00	0.00	0.00	0.00	3,341,114.69
11	Obras Públicas Municipales	198,519.00	17,200.00	161,406.81	0.00	0.00	0.00	988,925.00	0.00	0.00	0.00	1,366,050.81
12	Gestión y Administración de Servicios Públicos	1,397,111.42	598,302.94	969,141.43	0.00	0.00	0.00	0.00	0.00	0.00	0.00	2,964,555.79
13	Saneamiento Ambiental y Foresta	10,000.00	0.00	0.00	0.00	0.00	0.00	0.00	0.00	0.00	0.00	10,000.00
14	Gestión y Administración de Servicios Sociales	0.00	2,440.87	0.00	354,343.00	0.00	0.00	0.00	0.00	0.00	0.00	356,783.87
15	Fomento de la Cultura, Deporte y Recreación	9,000.00	0.00	0.00	0.00	0.00	0.00	0.00	0.00	0.00	0.00	9,000.00
96	Deuda Pública Y Otras Operaciones Financieras	0.00	0.00	0.00	0.00	0.00	0.00	0.00	0.00	0.00	0.00	0.00
98	Adm. de Contribuciones Especiales (Transf. Priv.)	0.00	0.00	0.00	40,000.00	0.00	0.00	0.00	0.00	0.00	0.00	40,000.00
<b>TOTALES RD\$</b>		<b>3,435,494.93</b>	<b>1,762,985.74</b>	<b>1,372,611.49</b>	<b>394,343.00</b>	<b>0.00</b>	<b>133,145.00</b>	<b>988,925.00</b>	<b>0.00</b>	<b>0.00</b>	<b>0.00</b>	<b>8,087,505.16</b>

  
 Preparado por  


  
 Revisado por  


  
 Aprobado por  


**MINISTERIO DE HACIENDA**  
**DIRECCION GENERAL DE PRESUPUESTO**  
**EJECUCION DE LOS INGRESOS Y FUENTES DE FINANCIAMIENTO**  
**CORRESPONDIENTE AL MES DE NOVIEMBRE DEL AÑO 2021**

Código del Capítulo: **7218**

Denominación: **Ayuntamiento Municipal de Guerra**

Clasificador de Ingresos						Entidad Orzante	Fuente Financiamiento	Fuente Especifica	Organismo Financiador	Presupuesto			Percibido			
Tipo	Concepto	Cuenta	Sub-Cuenta	Auxiliar	Concepto Definición					Original	Modificaciones	Vigente	Acumulado Anterior	Realizado en el Mes	Acumulado a la Fecha	Balance por Percibir
1	2	3	4	5	6	7	8	9	10	11	12	13 = 11 +/- 12	14	15	16 = 14 + 15	17 = 13 - 16
3	1	1			DISMINUCIÓN DE ACTIVOS FINANCIEROS CORRIENTES					0.00	5,416,959.00	5,416,959.00	5,416,959.00	0.00	5,416,959.00	0.00
3	1	1	1		Disminución de disponibilidades					0.00	5,416,959.00	5,416,959.00	5,416,959.00	0.00	5,416,959.00	0.00
3	1	1	1	01	Disminución de disponibilidades internas	0000	30	9998		0.00	5,416,959.00	5,416,959.00	5,416,959.00	0.00	5,416,959.00	0.00
<b>TOTAL RD\$</b>										<b>85,696,600.00</b>	<b>28,593,243.00</b>	<b>114,289,843.00</b>	<b>96,073,694.45</b>	<b>8,034,343.47</b>	<b>104,108,037.92</b>	<b>10,181,805.08</b>

  
Preparado por  


  
Revisado por  


  
Aprobado por  




**MINISTERIO DE HACIENDA**  
**DIRECCION GENERAL DE PRESUPUESTO**  
**EJECUCIÓN DE LOS GASTOS Y APLICACIONES FINANCIERAS POR DESTINO DE FONDOS Y ESTRUCTURA PROGRAMATICA**  
**CORRESPONDIENTE AL MES NOVIEMBRE DEL 2021**

Código del Capítulo: **7218**

Denominación: **Ayuntamiento Municipal de Guerra**

Destino de Fondos	Estructura Programática					Institución Receptora	Clasificador del Gasto						Presupuesto			Ejecución del Gasto									
	Partidas no Asig. a Prog.	Programa	Proyecto	Actividad / Obra	SNIP		Tipo	Objeto	Cuenta	Subcuenta	Auxiliar	Denominación del Gasto	Función	Fuente Financiamiento	Fuente Específica	Organismo Financiador	Original	Modificaciones	Vigente	Acumulado Anterior	Compromiso	Devengado	Pagado	Devengado a la Fecha	Balance Disponible
3.1.4											Para gastos en inversión (corto plazo)					532,600.00	0.00	532,600.00	344,102.49	21,000.00	21,000.00	21,000.00	365,102.49	167,497.51	
3.1.4						4					CLASIFICADOR DE APLICACIONES FINANCIERAS					532,600.00	0.00	532,600.00	344,102.49	21,000.00	21,000.00	21,000.00	365,102.49	167,497.51	
3.1.4	96										Deuda Pública Y Otras Operaciones Financieras					532,600.00	0.00	532,600.00	344,102.49	21,000.00	21,000.00	21,000.00	365,102.49	167,497.51	
3.1.4	96			0001		4	2				DISMINUCION DE PASIVOS					532,600.00	0.00	532,600.00	344,102.49	21,000.00	21,000.00	21,000.00	365,102.49	167,497.51	
3.1.4	96			0001		4	2	1			Disminución de pasivos corrientes					532,600.00	0.00	532,600.00	344,102.49	21,000.00	21,000.00	21,000.00	365,102.49	167,497.51	
3.1.4	96			0001	0	4	2	1	1	01	Disminución de cuentas por pagar internas de corto plazo	0	20	1955	100	532,600.00	0.00	532,600.00	344,102.49	21,000.00	21,000.00	21,000.00	365,102.49	167,497.51	
<b>TOTAL RD\$</b>																<b>85,696,600.00</b>	<b>28,593,243.00</b>	<b>114,289,843.00</b>	<b>85,251,864.01</b>	<b>11,855,986.76</b>	<b>11,855,986.76</b>	<b>9,064,533.66</b>	<b>97,107,850.77</b>	<b>17,181,992.23</b>	

  
 Preparado por  


  
 Revisado por  


  
 Aprobado por  


**CAMARA DE CUENTAS DE LA REPUBLICA**  
**Ayuntamiento Municipal de Guerra**  
**RESUMEN DEL GASTO SEGUN DESTINO DE FONDOS**  
**POR EL MES DE NOVIEMBRE DEL AÑO 2021**

Código: **7218**

Gasto según Destino de Fondos	Presupuesto Original	Variación	Presupuesto Vigente	Total Ejecución
Gastos de Personal	21,424,150.00	7,892,926.90	29,317,076.90	2,958,515.52
Servicios Municipales	26,565,946.00	9,435,182.32	36,001,128.32	3,806,229.95
Gastos de Capital e Inversión	34,278,640.00	10,074,425.75	44,353,065.75	4,731,208.29
Programas de Educación, Género y Salud	3,427,864.00	1,190,708.03	4,618,572.03	360,033.00
<b>TOTAL</b>	<b>85,696,600.00</b>	<b>28,593,243.00</b>	<b>114,289,843.00</b>	<b>11,855,986.76</b>

  
 Preparado por



  
 Revisado por



  
 Aprobado por



**CAMARA DE CUENTAS DE LA REPUBLICA**  
**Ayuntamiento Municipal de Guerra**  
**RESUMEN DE EJECUCION DEL GASTO SEGUN LA FUNCION**  
**POR EL MES DE NOVIEMBRE DEL AÑO 2021**

Código: **7218**

Finalidad	Funciones	Presupuesto Original	Variación	Presupuesto Vigente	Total Ejecución
1	SERVICIOS GENERALES	36,131,692.00	8,685,935.10	44,817,627.10	4,030,572.75
2	SERVICIOS ECONÓMICOS	11,013,344.00	6,412,080.37	17,425,424.37	3,006,330.91
3	PROTECCIÓN DEL MEDIO AMBIENTE	27,675,019.00	8,592,025.30	36,267,044.30	4,314,050.10
4	SERVICIOS SOCIALES	8,943,945.00	3,215,708.03	12,159,653.03	484,033.00
	<b>Sub-Total</b>	<b>83,764,000.00</b>	<b>26,905,748.80</b>	<b>110,669,748.80</b>	<b>11,834,986.76</b>
Más	Aplicaciones Financieras	1,932,600.00	1,687,494.20	3,620,094.20	21,000.00
	<b>TOTAL</b>	<b>85,696,600.00</b>	<b>28,593,243.00</b>	<b>114,289,843.00</b>	<b>11,855,986.76</b>

Preparado por



Revisado por



Aprobado por




**CAMARA DE CUENTAS DE LA REPUBLICA**  
**Ayuntamiento Municipal de Guerra**  
**RESUMEN DE EJECUCION DEL GASTO POR PROGRAMA**


Código: **7218**

**POR EL MES DE NOVIEMBRE DEL AÑO 2021**


Nº	Programa	Presupuesto Original	Variación	Presupuesto Vigente	Total Ejecución
1	Normas, Políticas y Administración Municipal	34,443,788.00	8,612,506.51	43,056,294.51	3,818,347.17
11	Obras Públicas Municipales	16,596,344.00	8,272,080.37	24,868,424.37	3,331,330.91
12	Gestión y Administración de Servicios Públicos	28,330,221.00	8,665,453.89	36,995,674.89	4,264,476.58
13	Saneamiento Ambiental y Foresta	157,702.00	0.00	157,702.00	11,799.10
14	Gestión y Administración de Servicios Sociales	2,763,864.00	1,310,708.03	4,074,572.03	307,033.00
15	Fomento de la Cultura, Deporte y Recreación	428,081.00	45,000.00	473,081.00	9,000.00
96	Deuda Pública Y Otras Operaciones Financieras	1,932,600.00	1,687,494.20	3,620,094.20	21,000.00
98	Adm. de Contribuciones Especiales (Transf. Priv.)	1,044,000.00	0.00	1,044,000.00	93,000.00
	<b>TOTAL</b>	<b>85,696,600.00</b>	<b>28,593,243.00</b>	<b>114,289,843.00</b>	<b>11,855,986.76</b>

  
Preparado por



  
Revisado por



  
Aprobado por



**CAMARA DE CUENTAS DE LA REPUBLICA**  
**Ayuntamiento Municipal de Guerra**  
**RESUMEN DE EJECUCION DEL GASTO POR OBJETO**

Código: **7218**

**POR EL MES DE NOVIEMBRE DEL AÑO 2021**

Objeto	Descripción	Presupuesto Original	Variación	Presupuesto Vigente	Total Ejecución
	<b>Clasificador del Gasto</b>				
2.1	REMUNERACIONES Y CONTRIBUCIONES	36,128,927.00	5,639,717.25	41,768,644.25	3,059,882.61
2.2	CONTRATACIÓN DE SERVICIOS	20,240,159.00	7,513,872.15	27,754,031.15	2,181,996.48
2.3	MATERIALES Y SUMINISTROS	9,727,360.00	5,071,937.77	14,799,297.77	3,052,099.90
2.4	TRANSFERENCIAS CORRIENTES	2,740,000.00	2,328,708.03	5,068,708.03	394,033.00
2.6	BIENES MUEBLES, INMUEBLES E INTANGIBLES	4,000,000.00	1,101,000.00	5,101,000.00	854,449.77
2.7	OBRAS	10,927,554.00	5,250,513.60	16,178,067.60	2,292,525.00
	<b>Clasificador de Aplicaciones Financieras</b>				
4.2	DISMINUCION DE PASIVOS	1,932,600.00	1,687,494.20	3,620,094.20	21,000.00
	<b>TOTAL</b>	<b>85,696,600.00</b>	<b>28,593,243.00</b>	<b>114,289,843.00</b>	<b>11,855,986.76</b>

  
 Preparado por  


  
 Revisado por  


  
 Aprobado por  


**CAMARA DE CUENTAS DE LA REPUBLICA**  
**Ayuntamiento Municipal de Guerra**  
**RESUMEN DE EJECUCION DEL GASTO POR OBJETO Y PROGRAMA**  
**POR EL MES DE NOVIEMBRE DEL AÑO 2021**

Código: 7218

Programa	Descripción	2.1 Remuneraciones y Contribuciones	2.2 Contratación de Servicios	2.3 Materiales y Suministros	2.4 Transferencias Corrientes	2.5 Transferencias de Capital	2.6 Bienes Muebles, Inmuebles e Intangibles	2.7 Obras	2.8 Adquisición de Activos Financieros con Fines de Política	2.9 Gastos Financieros	Aplicaciones Financieras	Total RD\$
01	Normas, Políticas y Administración Municipal	1,342,895.14	1,059,592.40	561,409.86	0.00	0.00	854,449.77	0.00	0.00	0.00	0.00	3,818,347.17
11	Obras Públicas Municipales	236,100.00	555,468.48	247,237.43	0.00	0.00	0.00	2,292,525.00	0.00	0.00	0.00	3,331,330.91
12	Gestión y Administración de Servicios Públicos	1,460,088.37	560,935.60	2,243,452.61	0.00	0.00	0.00	0.00	0.00	0.00	0.00	4,264,476.58
13	Saneamiento Ambiental y Foresta	11,799.10	0.00	0.00	0.00	0.00	0.00	0.00	0.00	0.00	0.00	11,799.10
14	Gestión y Administración de Servicios Sociales	0.00	6,000.00	0.00	301,033.00	0.00	0.00	0.00	0.00	0.00	0.00	307,033.00
15	Fomento de la Cultura, Deporte y Recreación	9,000.00	0.00	0.00	0.00	0.00	0.00	0.00	0.00	0.00	0.00	9,000.00
96	Deuda Pública Y Otras Operaciones Financieras	0.00	0.00	0.00	0.00	0.00	0.00	0.00	0.00	0.00	21,000.00	21,000.00
98	Adm. de Contribuciones Especiales (Transf. Priv.)	0.00	0.00	0.00	93,000.00	0.00	0.00	0.00	0.00	0.00	0.00	93,000.00
<b>TOTALES RD\$</b>		<b>3,059,882.61</b>	<b>2,181,996.48</b>	<b>3,052,099.90</b>	<b>394,033.00</b>	<b>0.00</b>	<b>854,449.77</b>	<b>2,292,525.00</b>	<b>0.00</b>	<b>0.00</b>	<b>21,000.00</b>	<b>11,855,986.76</b>

  
Preparado por  


  
Revisado por  


  
Aprobado por  


**MINISTERIO DE HACIENDA  
DIRECCION GENERAL DE PRESUPUESTO  
EJECUCION DE LOS INGRESOS Y FUENTES DE FINANCIAMIENTO  
CORRESPONDIENTE AL MES DE DICIEMBRE DEL AÑO 2021**

Código del Capítulo: **7218**

Denominación: **Ayuntamiento Municipal de Guerra**

Clasificador de Ingresos						Presupuesto				Percibido						
Tipo	Concepto	Cuenta	Sub-Cuenta	Auxiliar	Concepto Definición	Entidad Ororgane	Fuente Financiamiento	Fuente Especifica	Organismo Financiador	Original	Modificaciones	Vigente	Acumulado Anterior	Realizado en el Mes	Acumulado a la Fecha	Balance por Percibir
1	2	3	4	5	6	7	8	9	10	11	12	13 = 11 +/- 12	14	15	16 = 14 + 15	17 = 13 - 16
1	7	4	1	01	Ventas de Terrenos Rurales	0000	30	9998	102	0.00	927,520.00	927,520.00	607,520.00	0.00	607,520.00	320,000.00
1	7	4	2		VENTAS DE TERRENOS URBANOS					0.00	877,934.00	877,934.00	870,964.00	0.00	870,964.00	6,970.00
1	7	4	2	01	Ventas de Terrenos Urbanos	0000	30	9998	102	0.00	877,934.00	877,934.00	870,964.00	0.00	870,964.00	6,970.00
3					<b>Clasificador de Financiamiento</b>					0.00	<b>5,416,959.00</b>	<b>5,416,959.00</b>	<b>5,416,959.00</b>	<b>0.00</b>	<b>5,416,959.00</b>	<b>0.00</b>
3	1				<b>DISMINUCIÓN DE ACTIVOS FINANCIEROS</b>					0.00	<b>5,416,959.00</b>	<b>5,416,959.00</b>	<b>5,416,959.00</b>	<b>0.00</b>	<b>5,416,959.00</b>	<b>0.00</b>
3	1	1			DISMINUCIÓN DE ACTIVOS FINANCIEROS CORRIENTES					0.00	5,416,959.00	5,416,959.00	5,416,959.00	0.00	5,416,959.00	0.00
3	1	1	1		Disminución de disponibilidades					0.00	5,416,959.00	5,416,959.00	5,416,959.00	0.00	5,416,959.00	0.00
3	1	1	1	01	Disminución de disponibilidades internas	0000	30	9998		0.00	5,416,959.00	5,416,959.00	5,416,959.00	0.00	5,416,959.00	0.00
<b>TOTAL RD\$</b>										<b>85,696,600.00</b>	<b>31,158,277.00</b>	<b>116,854,877.00</b>	<b>104,108,037.92</b>	<b>12,384,556.43</b>	<b>116,492,594.35</b>	<b>362,282.65</b>

  
Preparado por  


  
Revisado por  


  
Aprobado por  


**MINISTERIO DE HACIENDA**  
**DIRECCION GENERAL DE PRESUPUESTO**  
**EJECUCIÓN DE LOS GASTOS Y APLICACIONES FINANCIERAS POR DESTINO DE FONDOS Y ESTRUCTURA PROGRAMATICA**  
**CORRESPONDIENTE AL MES DICIEMBRE DEL 2021**

**Código del Capítulo: 7218**

**Denominación: Ayuntamiento Municipal de Guerra**

Destino de Fondos	Estructura Programática					Institución Receptora	Clasificador del Gasto					Presupuesto			Ejecución del Gasto										
	Partidas no Asig. a Prog.	Programa	Proyecto	Actividad / Obra			SNIP	Tipo	Objeto	Cuenta	Subcuenta	Auxiliar	Denominación del Gasto	Función	Fuente Financiamiento	Fuente Específica	Organismo Financiador	Original	Modificaciones	Vigente	Acumulado Anterior	Compromiso	Devengado	Pagado	Devengado a la Fecha
1	2	3	4	5	6	7	8	9	10	11	12	13	14	15	16	17	18	19	20 = 18 +/- 19	21	22	23	24	25 = 21 + 23	26 = 20 - 25
<b>TOTAL RD\$</b>																	<b>85,696,600.00</b>	<b>31,158,277.00</b>	<b>116,854,877.00</b>	<b>97,107,850.77</b>	<b>16,414,972.60</b>	<b>16,414,972.60</b>	<b>19,370,410.28</b>	<b>113,522,823.37</b>	<b>3,332,053.63</b>

  
 Preparado por  


  
 Revisado por  


  
 Aprobado por  




**MINISTERIO DE HACIENDA**  
**DIRECCION GENERAL DE PRESUPUESTO**  
**EJECUCION TRIMESTRAL DE LOS INGRESOS Y FUENTES DE FINANCIAMIENTO**  
**CORRESPONDIENTE AL CUARTO TRIMESTRE DEL AÑO 2021**

Código Capitulo: **7218**

Denominación: **Ayuntamiento Municipal de Guerra**

Clasificador de Ingresos					Concepto Definición	Entidad Orogente	Fuente Financiamiento	Fuente Especifica	Organismo Financiacior	Presupuesto			Percibido					
Tipo	Concepto	Cuenta	Subcuenta	Auxiliar						Original	Modificaciones	Vigente	Acumulado Anterior	Total Trimestre	Acumulado a la Fecha	(%) Ingresado a la Fecha	Balance por Percibir	(%) Balance por Percibir
1	2	3	4	5	6	7	8	9	10	11	12	13=11+12	14	15	16=14+15	17=16/13	18=13-16	19=18/13
<b>TOTAL RD\$</b>										<b>85,696,600.00</b>	<b>31,158,277.00</b>	<b>116,854,877.00</b>	<b>87,802,477.36</b>	<b>28,690,116.99</b>	<b>116,492,594.35</b>	<b>99.69</b>	<b>362,282.65</b>	<b>0.31</b>

  
Preparado por  


  
Revisado por  


  
Aprobado por  


**MINISTERIO DE HACIENDA**  
**DIRECCION GENERAL DE PRESUPUESTO**  
**EJECUCIÓN TRIMESTRAL DE LOS GASTOS Y APLICACIONES FINANCIERAS POR DESTINO DE FONDOS Y ESTRUCTURA PROGRAMATICA**  
**CORRESPONDIENTE AL CUARTO TRIMESTRE DEL AÑO 2021**

Código del Capítulo: **7218**

Denominación: **Ayuntamiento Municipal de Guerra**

Destino de Fondos	Estructura Programática					SNIP	Clasificador del Gasto					Denominación del Gasto	Función	Fuente Financiamiento	Fuente Específica	Organismo Financiador	Presupuesto			Devengado				Balance Disponible	% Balance Disponible
	Petición no Asig. a Prog.	Programa	Proyecto	Actividad/ Otra	Tipo		Objeto	Cuenta	Subcuenta	Auxiliar	Original						Modificaciones	Vigente	Acumulado Anterior	Trimestre	A la Fecha	% Devengado a la Fecha			
																							24 = 19 - 22		
1	2	3	4	5	6	7	8	9	10	11	12	13	14	15	16	17	18	19 = 17 +/- 18	20	21	22 = 20 + 21	23 = 22 - 19	24 = 19 - 22	25 = 24 - 19	
3.1.4						4					CLASIFICADOR DE APLICACIONES FINANCIERAS					532,600.00	-167,400.00	365,200.00	344,102.49	21,000.00	365,102.49	99.97	97.51	0.03	
3.1.4	96										Deuda Pública Y Otras Operaciones Financieras					532,600.00	-167,400.00	365,200.00	344,102.49	21,000.00	365,102.49	99.97	97.51	0.03	
3.1.4	96			0001		4	2				DISMINUCION DE PASIVOS					532,600.00	-167,400.00	365,200.00	344,102.49	21,000.00	365,102.49	99.97	97.51	0.03	
3.1.4	96			0001		4	2	1			Disminucion de pasivos corrientes					532,600.00	-167,400.00	365,200.00	344,102.49	21,000.00	365,102.49	99.97	97.51	0.03	
3.1.4	96			0001		4	2	1	1	01	Disminución de cuentas por pagar internas de corto plazo	0	20	1955	100	532,600.00	-167,400.00	365,200.00	344,102.49	21,000.00	365,102.49	99.97	97.51	0.03	
<b>TOTAL RD\$</b>																<b>85,696,600.00</b>	<b>31,158,277.00</b>	<b>116,854,877.00</b>	<b>77,164,358.85</b>	<b>36,358,464.52</b>	<b>113,522,823.37</b>	<b>97.15</b>	<b>3,332,053.63</b>	<b>2.85</b>	

  
Preparado por  


  
Revisado por  



  
Aprobado por  


**MINISTERIO DE HACIENDA**  
**DIRECCION GENERAL DE PRESUPUESTO**  
**EJECUCION FINANCIERA TRIMESTRAL DE LOS PROYECTOS Y OBRAS**  
**CORRESPONDIENTE AL CUARTO TRIMESTRE DEL AÑO 2021**


Código del Capítulo: **7218**

Denominación: **Ayuntamiento Municipal de Guerra**


Proyecto	Obra	Código SNP	Geográfico	Denominación	Participativo	Modalidad de Contrato	Costo Total de la Obra	Ejecutado (devengado) años anteriores	Pagado años Anteriores	Pendiente por Pagar	Presupuesto del Año			Ejecución Financiera Trimestral			Pagado en trimestres por deudas de años anteriores	Total General Pagado	Monto Pendiente de Pago
											Original	Modificaciones	Vigente	Pagado Trimestres Anteriores	Pagado en el Trimestre	Pagado Acumulado a la Fecha			
1	2	3	4	5	6	7	8	9	10	11=9-10	12	13	14=12 +/- 13	15	16	17=15+16	18	19=10+17+18	20=8 +/- 13 -19
22	0051			Remosamiento de Mataderos Municipal Primera etapa			0.00	0.00	0.00	0.00	0.00	1,642,146.00	1,642,146.00	0.00	1,642,145.86	1,642,145.86	0.00	1,642,145.86	0.14
23				<b>Instalaciones, Colocación Eléctricas</b>			475,000.00	0.00	0.00	0.00	475,000.00	-36,000.00	439,000.00	0.00	250,000.00	250,000.00	0.00	250,000.00	189,000.00
23	0051			Instalación alambros de redes eléctricas con transformador, Barrio Peña Gomez (PP)	X	1	125,000.00	0.00	0.00	0.00	125,000.00	0.00	125,000.00	0.00	125,000.00	125,000.00	0.00	125,000.00	0.00
23	0052			Instalación alambros de redes eléctricas con transformador, Invi (PP)	X	1	125,000.00	0.00	0.00	0.00	125,000.00	0.00	125,000.00	0.00	125,000.00	125,000.00	0.00	125,000.00	0.00
23	0053			Instalación alambros de redes eléctricas con transformador, El Coquito (PP)	X	1	125,000.00	0.00	0.00	0.00	125,000.00	-36,000.00	89,000.00	0.00	0.00	0.00	0.00	0.00	89,000.00
23	0054			Instalación alambros de redes eléctricas, Mala Vaca (PP)	X	1	100,000.00	0.00	0.00	0.00	100,000.00	0.00	100,000.00	0.00	0.00	0.00	0.00	0.00	100,000.00
24				<b>Construcción de Infraestructuras Hidráulicas</b>			100,000.00	0.00	0.00	0.00	100,000.00	0.00	100,000.00	0.00	0.00	0.00	0.00	0.00	100,000.00
24	0051			Saneamiento y acondicionamiento de cañadas, Marcos del Rosario (PP)	X	1	100,000.00	0.00	0.00	0.00	100,000.00	0.00	100,000.00	0.00	0.00	0.00	0.00	0.00	100,000.00
<b>Total General RD\$</b>							12,977,554.00	0.00	0.00	0.00	10,927,554.00	5,603,859.60	16,531,413.60	8,609,370.13	6,655,629.76	15,264,999.89	0.00	15,264,999.89	3,316,413.71

  
Preparado por



  
Revisado por



  
Aprobado por



**CAMARA DE CUENTAS DE LA REPUBLICA**  
**Ayuntamiento Municipal de Guerra**  
**RESUMEN DEL GASTO SEGUN DESTINO DE FONDOS**  
**POR EL MES DE DICIEMBRE DEL AÑO 2021**

Código: 7218

Gasto según Destino de Fondos	Presupuesto Original	Variación	Presupuesto Vigente	Total Ejecución
Gastos de Personal	21,424,150.00	7,742,926.90	29,167,076.90	4,202,906.67
Servicios Municipales	26,565,946.00	10,508,070.32	37,074,016.32	6,303,334.40
Gastos de Capital e Inversión	34,278,640.00	11,716,571.75	45,995,211.75	5,352,575.63
Programas de Educación, Género y Salud	3,427,864.00	1,190,708.03	4,618,572.03	556,155.90
<b>TOTAL</b>	<b>85,696,600.00</b>	<b>31,158,277.00</b>	<b>116,854,877.00</b>	<b>16,414,972.60</b>

  
 Preparado por  


  
 Revisado por  


  
 Aprobado por  


**CAMARA DE CUENTAS DE LA REPUBLICA**  
**Ayuntamiento Municipal de Guerra**  
**RESUMEN DE EJECUCION DEL GASTO SEGUN LA FUNCION**  
**POR EL MES DE DICIEMBRE DEL AÑO 2021**

Código: **7218**

Finalidad	Funciones	Presupuesto Original	Variación	Presupuesto Vigente	Total Ejecución
1	SERVICIOS GENERALES	36,131,692.00	8,461,823.10	44,593,515.10	4,875,330.13
2	SERVICIOS ECONÓMICOS	11,013,344.00	7,841,880.37	18,855,224.37	2,802,810.04
3	PROTECCIÓN DEL MEDIO AMBIENTE	27,675,019.00	10,682,571.30	38,357,590.30	6,627,746.53
4	SERVICIOS SOCIALES	8,943,945.00	2,651,908.03	11,595,853.03	2,109,085.90
	<b>Sub-Total</b>	<b>83,764,000.00</b>	<b>29,638,182.80</b>	<b>113,402,182.80</b>	<b>16,414,972.60</b>
Más	Aplicaciones Financieras	1,932,600.00	1,520,094.20	3,452,694.20	0.00
	<b>TOTAL</b>	<b>85,696,600.00</b>	<b>31,158,277.00</b>	<b>116,854,877.00</b>	<b>16,414,972.60</b>

  
 Preparado por  


  
 Revisado por  


  
 Aprobado por  


**CAMARA DE CUENTAS DE LA REPUBLICA**  
**Ayuntamiento Municipal de Guerra**  
**RESUMEN DE EJECUCION DEL GASTO POR PROGRAMA**  
**POR EL MES DE DICIEMBRE DEL AÑO 2021**

Código: 7218

Nº	Programa	Presupuesto Original	Variación	Presupuesto Vigente	Total Ejecución
1	Normas, Políticas y Administración Municipal	34,443,788.00	8,357,394.51	42,801,182.51	4,628,514.73
11	Obras Públicas Municipales	16,596,344.00	9,455,226.37	26,051,570.37	4,769,955.90
12	Gestión y Administración de Servicios Públicos	28,330,221.00	9,369,853.89	37,700,074.89	5,200,634.17
13	Saneamiento Ambiental y Foresta	157,702.00	0.00	157,702.00	31,781.90
14	Gestión y Administración de Servicios Sociales	2,763,864.00	2,410,708.03	5,174,572.03	1,526,085.90
15	Fomento de la Cultura, Deporte y Recreación	428,081.00	45,000.00	473,081.00	110,000.00
96	Deuda Pública Y Otras Operaciones Financieras	1,932,600.00	1,520,094.20	3,452,694.20	0.00
98	Adm. de Contribuciones Especiales (Transf. Priv.)	1,044,000.00	0.00	1,044,000.00	148,000.00
	<b>TOTAL</b>	<b>85,696,600.00</b>	<b>31,158,277.00</b>	<b>116,854,877.00</b>	<b>16,414,972.60</b>

  
 Preparado por  


  
 Revisado por  


  
 Aprobado por  


**CAMARA DE CUENTAS DE LA REPUBLICA**  
**Ayuntamiento Municipal de Guerra**  
**RESUMEN DE EJECUCION DEL GASTO POR OBJETO**  
**POR EL MES DE DICIEMBRE DEL AÑO 2021**

Código: **7218**

Objeto	Descripción	Presupuesto Original	Variación	Presupuesto Vigente	Total Ejecución
	<b>Clasificador del Gasto</b>				
2.1	REMUNERACIONES Y CONTRIBUCIONES	36,128,927.00	3,416,141.25	39,545,068.25	6,320,834.16
2.2	CONTRATACIÓN DE SERVICIOS	20,240,159.00	11,764,736.15	32,004,895.15	4,751,196.65
2.3	MATERIALES Y SUMINISTROS	9,727,360.00	4,732,937.77	14,460,297.77	356,994.93
2.4	TRANSFERENCIAS CORRIENTES	2,740,000.00	3,397,208.03	6,137,208.03	1,621,301.00
2.6	BIENES MUEBLES, INMUEBLES E INTANGIBLES	4,000,000.00	723,300.00	4,723,300.00	0.00
2.7	OBRAS	10,927,554.00	5,603,859.60	16,531,413.60	3,364,645.86
	<b>Clasificador de Aplicaciones Financieras</b>				
4.2	DISMINUCION DE PASIVOS	1,932,600.00	1,520,094.20	3,452,694.20	0.00
	<b>TOTAL</b>	<b>85,696,600.00</b>	<b>31,158,277.00</b>	<b>116,854,877.00</b>	<b>16,414,972.60</b>

*CRH*

Preparado por



*Muñiz*

Revisado por



*Fernando J. J. J.*

Aprobado por



**CAMARA DE CUENTAS DE LA REPUBLICA**  
**Ayuntamiento Municipal de Guerra**  
**RESUMEN DE EJECUCION DEL GASTO POR OBJETO Y PROGRAMA**  
**POR EL MES DE DICIEMBRE DEL AÑO 2021**

Código: 7218

Programa	Descripción	2.1 Remuneraciones y Contribuciones	2.2 Contratación de Servicios	2.3 Materiales y Suministros	2.4 Transferencias Corrientes	2.5 Transferencias de Capital	2.6 Bienes Muebles, Inmuebles e Intangibles	2.7 Obras	2.8 Adquisición de Activos Financieros con Fines de Política	2.9 Gastos Financieros	Aplicaciones Financieras	Total RD\$
01	Normas, Políticas y Administración Municipal	2,804,121.05	1,467,398.75	356,994.93	0.00	0.00	0.00	0.00	0.00	0.00	0.00	4,628,514.73
11	Obras Públicas Municipales	460,541.47	944,768.57	0.00	0.00	0.00	0.00	3,364,645.86	0.00	0.00	0.00	4,769,955.90
12	Gestión y Administración de Servicios Públicos	2,968,389.74	2,232,244.43	0.00	0.00	0.00	0.00	0.00	0.00	0.00	0.00	5,200,634.17
13	Saneamiento Ambiental y Foresta	31,781.90	0.00	0.00	0.00	0.00	0.00	0.00	0.00	0.00	0.00	31,781.90
14	Gestión y Administración de Servicios Sociales	0.00	52,784.90	0.00	1,473,301.00	0.00	0.00	0.00	0.00	0.00	0.00	1,526,085.90
15	Fomento de la Cultura, Deporte y Recreación	56,000.00	54,000.00	0.00	0.00	0.00	0.00	0.00	0.00	0.00	0.00	110,000.00
96	Deuda Pública Y Otras Operaciones Financieras	0.00	0.00	0.00	0.00	0.00	0.00	0.00	0.00	0.00	0.00	0.00
98	Adm. de Contribuciones Especiales (Transf. Priv.)	0.00	0.00	0.00	148,000.00	0.00	0.00	0.00	0.00	0.00	0.00	148,000.00
<b>TOTALES RD\$</b>		<b>6,320,834.16</b>	<b>4,751,196.65</b>	<b>356,994.93</b>	<b>1,621,301.00</b>	<b>0.00</b>	<b>0.00</b>	<b>3,364,645.86</b>	<b>0.00</b>	<b>0.00</b>	<b>0.00</b>	<b>16,414,972.60</b>

  
 Preparado por  


  
 Revisado por  


  
 Aprobado por  




## CAMARA DE CUENTAS DE LA REPUBLICA

## Ayuntamiento Municipal de Guerra

## RESUMEN PRESUPUESTO VIGENTE DEL GASTO POR OBJETO Y PROGRAMA

Código: 7218

POR EL AÑO 2021

Programa	Descripción	2.1 Remuneraciones y Contribuciones	2.2 Contratación de Servicios	2.3 Materiales y Suministros	2.4 Transferencias Corrientes	2.5 Transferencias de Capital	2.6 Bienes Muebles, Inmuebles e Intangibles	2.7 Obras	2.8 Adquisición de Activos Financieros con Fines de Política	2.9 Gastos Financieros	Aplicaciones Financieras	Total RD\$
01	Normas, Políticas y Administración Municipal	19,690,949.51	14,487,073.00	4,013,860.00	0.00	0.00	4,609,300.00	0.00	0.00	0.00	0.00	42,801,182.51
11	Obras Públicas Municipales	2,559,404.62	3,926,752.15	2,920,000.00	0.00	0.00	114,000.00	16,531,413.60	0.00	0.00	0.00	26,051,570.37
12	Gestión y Administración de Servicios Públicos	16,963,931.12	13,209,706.00	7,526,437.77	0.00	0.00	0.00	0.00	0.00	0.00	0.00	37,700,074.89
13	Saneamiento Ambiental y Foresta	157,702.00	0.00	0.00	0.00	0.00	0.00	0.00	0.00	0.00	0.00	157,702.00
14	Gestión y Administración de Servicios Sociales	0.00	81,364.00	0.00	5,093,208.03	0.00	0.00	0.00	0.00	0.00	0.00	5,174,572.03
15	Fomento de la Cultura, Deporte y Recreación	173,081.00	300,000.00	0.00	0.00	0.00	0.00	0.00	0.00	0.00	0.00	473,081.00
96	Deuda Pública Y Otras Operaciones Financieras	0.00	0.00	0.00	0.00	0.00	0.00	0.00	0.00	0.00	3,452,694.20	3,452,694.20
98	Adm. de Contribuciones Especiales (Transf. Priv.)	0.00	0.00	0.00	1,044,000.00	0.00	0.00	0.00	0.00	0.00	0.00	1,044,000.00
<b>TOTALES RD\$</b>		<b>39,545,068.25</b>	<b>32,004,895.15</b>	<b>14,460,297.77</b>	<b>6,137,208.03</b>	<b>0.00</b>	<b>4,723,300.00</b>	<b>16,531,413.60</b>	<b>0.00</b>	<b>0.00</b>	<b>3,452,694.20</b>	<b>116,854,877.00</b>

  
Preparado por  


  
Revisado por  


  
Aprobado por  


## CAMARA DE CUENTAS DE LA REPUBLICA

## Ayuntamiento Municipal de Guerra

## RESUMEN PRESUPUESTO DEL GASTO POR OBJETO Y PROGRAMA

Código: 7218

POR EL AÑO 2021

Programa	Descripción	2.1 Remuneraciones y Contribuciones	2.2 Contratación de Servicios	2.3 Materiales y Suministros	2.4 Transferencias Corrientes	2.5 Transferencias de Capital	2.6 Bienes Muebles, Inmuebles e Intangibles	2.7 Obras	2.8 Adquisición de Activos Financieros con Fines de Política	2.9 Gastos Financieros	Aplicaciones Financieras	Total RD\$
01	Normas, Políticas y Administración Municipal	17,668,119.00	8,548,309.00	4,227,360.00	0.00	0.00	4,000,000.00	0.00	0.00	0.00	0.00	34,443,788.00
11	Obras Públicas Municipales	1,982,750.00	1,336,040.00	2,350,000.00	0.00	0.00	0.00	10,927,554.00	0.00	0.00	0.00	16,596,344.00
12	Gestión y Administración de Servicios Públicos	16,192,275.00	8,987,946.00	3,150,000.00	0.00	0.00	0.00	0.00	0.00	0.00	0.00	28,330,221.00
13	Saneamiento Ambiental y Foresta	157,702.00	0.00	0.00	0.00	0.00	0.00	0.00	0.00	0.00	0.00	157,702.00
14	Gestión y Administración de Servicios Sociales	0.00	1,067,864.00	0.00	1,696,000.00	0.00	0.00	0.00	0.00	0.00	0.00	2,763,864.00
15	Fomento de la Cultura, Deporte y Recreación	128,081.00	300,000.00	0.00	0.00	0.00	0.00	0.00	0.00	0.00	0.00	428,081.00
96	Deuda Pública Y Otras Operaciones Financieras	0.00	0.00	0.00	0.00	0.00	0.00	0.00	0.00	0.00	1,932,600.00	1,932,600.00
98	Adm. de Contribuciones Especiales (Transf. Priv.)	0.00	0.00	0.00	1,044,000.00	0.00	0.00	0.00	0.00	0.00	0.00	1,044,000.00
<b>TOTALES RD\$</b>		<b>36,128,927.00</b>	<b>20,240,159.00</b>	<b>9,727,360.00</b>	<b>2,740,000.00</b>	<b>0.00</b>	<b>4,000,000.00</b>	<b>10,927,554.00</b>	<b>0.00</b>	<b>0.00</b>	<b>1,932,600.00</b>	<b>85,696,600.00</b>

