

**MINISTERIO DE HACIENDA
DIRECCION GENERAL DE PRESUPUESTO
EJECUCION DE LOS INGRESOS Y FUENTES DE FINANCIAMIENTO
CORRESPONDIENTE AL MES DE ENERO DEL AÑO 2022**

Código del Capítulo: **7218**



Denominación: **Ayuntamiento Municipal de Guerra**

Clasificador de Ingresos						Presupuesto					Percibido					
Tipo	Concepto	Cuenta	Sub-Cuenta	Auxiliar	Concepto Definición	Entidad Orgánica	Fuente Financiamiento	Fuente Específica	Organismo Financiador	Original	Modificaciones	Vigente	Acumulado Anterior	Realizado en el Mes	Acumulado a la Fecha	Balance por Percibir
1	2	3	4	5	6	7	8	9	10	11	12	13 = 11 +/- 12	14	15	16 = 14 + 15	17 = 13 - 16
1	7	4	2	01	Ventas de Terrenos Urbanos	0000	30	9998	102	1,121,285.00	0.00	1,121,285.00	0.00	30,000.00	30,000.00	1,091,285.00
3					Clasificador de Financiamiento					0.00	0.00	0.00	0.00	0.00	0.00	0.00
TOTAL RD\$										112,876,100.00	0.00	112,876,100.00	0.00	600,220.00	600,220.00	112,275,880.00


Preparado por



Revisado por




Aprobado por



MINISTERIO DE HACIENDA
DIRECCION GENERAL DE PRESUPUESTO
EJECUCIÓN DE LOS GASTOS Y APLICACIONES FINANCIERAS POR DESTINO DE FONDOS Y ESTRUCTURA PROGRAMATICA
CORRESPONDIENTE AL MES ENERO DEL 2022


Código del Capítulo: **7218**

Denominación: **Ayuntamiento Municipal de Guerra**

Destino de Fondos	Estructura Programática					Institución Receptora	Clasificador del Gasto						Presupuesto			Ejecución del Gasto									
	Partidas no Asig. a Prog.	Programa	Proyecto	Actividad / Obra	SNIP		Tipo	Objeto	Cuenta	Subcuenta	Auxiliar	Denominación del Gasto	Función	Fuente Financiamiento	Fuente Especifica	Organismo Financiador	Original	Modificaciones	Vigente	Acumulado Anterior	Compromiso	Devengado	Pagado	Devengado a la Fecha	Balance Disponible
3.1.4	96			0001	0	4	2	1	1	01	Disminución de cuentas por pagar internas de corto plazo	0	20	1955	100	2,000,000.00	0.00	2,000,000.00	0.00	0.00	0.00	0.00	0.00	0.00	2,000,000.00
3.1.4	96			0001	0	4	2	1	1	01	Disminución de cuentas por pagar internas de corto plazo	0	30	9995	102	7,175,205.00	0.00	7,175,205.00	0.00	1,563,612.01	1,563,612.01	190,000.00	1,563,612.01	5,611,592.99	
TOTAL RD\$																112,876,100.00	0.00	112,876,100.00	0.00	4,851,304.62	4,851,304.62	445,726.00	4,851,304.62	108,024,795.38	


Preparado por


Revisado por



Aprobado por




CAMARA DE CUENTAS DE LA REPUBLICA
Ayuntamiento Municipal de Guerra
RESUMEN DEL GASTO SEGUN DESTINO DE FONDOS
POR EL MES DE ENERO DEL AÑO 2022

Código: 7218


Gasto según Destino de Fondos	Presupuesto Original	Variación	Presupuesto Vigente	Total Ejecución
Gastos de Personal	28,219,025.00	0.00	28,219,025.00	1,275,917.03
Servicios Municipales	34,991,591.00	0.00	34,991,591.00	1,784,549.58
Gastos de Capital e Inversión	45,150,440.00	0.00	45,150,440.00	1,614,338.01
Programas de Educación, Género y Salud	4,515,044.00	0.00	4,515,044.00	176,500.00
TOTAL	112,876,100.00	0.00	112,876,100.00	4,851,304.62


 Preparado por




 Revisado por





 Aprobado por




CAMARA DE CUENTAS DE LA REPUBLICA
Ayuntamiento Municipal de Guerra
RESUMEN DE EJECUCION DEL GASTO SEGUN LA FUNCION
POR EL MES DE ENERO DEL AÑO 2022

Código: **7218**

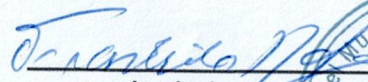
Finalidad	Funciones	Presupuesto Original	Variación	Presupuesto Vigente	Total Ejecución
1	SERVICIOS GENERALES	37,628,153.00	0.00	37,628,153.00	1,185,328.61
2	SERVICIOS ECONÓMICOS	13,870,027.00	0.00	13,870,027.00	219,909.00
3	PROTECCIÓN DEL MEDIO AMBIENTE	39,643,087.00	0.00	39,643,087.00	1,479,455.00
4	SERVICIOS SOCIALES	11,267,544.00	0.00	11,267,544.00	188,000.00
	Sub-Total	102,408,811.00	0.00	102,408,811.00	3,072,692.61
Más	Aplicaciones Financieras	10,467,289.00	0.00	10,467,289.00	1,778,612.01
	TOTAL	112,876,100.00	0.00	112,876,100.00	4,851,304.62


 Preparado por




 Revisado por





 Aprobado por




CAMARA DE CUENTAS DE LA REPUBLICA
Ayuntamiento Municipal de Guerra
RESUMEN DE EJECUCION DEL GASTO POR PROGRAMA
POR EL MES DE ENERO DEL AÑO 2022

Código: **7218**


Nº	Programa	Presupuesto Original	Variación	Presupuesto Vigente	Total Ejecución
1	Normas, Políticas y Administración Municipal	35,072,062.00	0.00	35,072,062.00	1,043,103.03
11	Obras Públicas Municipales	20,820,027.00	0.00	20,820,027.00	219,909.00
12	Gestión y Administración de Servicios Públicos	40,631,936.00	0.00	40,631,936.00	1,603,680.58
13	Saneamiento Ambiental y Foresta	267,242.00	0.00	267,242.00	18,000.00
14	Gestión y Administración de Servicios Sociales	4,193,773.00	0.00	4,193,773.00	176,500.00
15	Fomento de la Cultura, Deporte y Recreación	365,767.00	0.00	365,767.00	11,500.00
96	Deuda Pública Y Otras Operaciones Financieras	10,467,289.00	0.00	10,467,289.00	1,778,612.01
98	Adm. de Contribuciones Especiales (Transf. Priv.)	1,058,004.00	0.00	1,058,004.00	0.00
	TOTAL	112,876,100.00	0.00	112,876,100.00	4,851,304.62


 Preparado por




 Revisado por




 Aprobado por



CAMARA DE CUENTAS DE LA REPUBLICA
Ayuntamiento Municipal de Guerra
RESUMEN DE EJECUCION DEL GASTO POR OBJETO
POR EL MES DE ENERO DEL AÑO 2022

Código: **7218**

Objeto	Descripción	Presupuesto Original	Variación	Presupuesto Vigente	Total Ejecución
	Clasificador del Gasto				
2.1	REMUNERACIONES Y CONTRIBUCIONES	49,271,211.00	0.00	49,271,211.00	2,813,371.61
2.2	CONTRATACIÓN DE SERVICIOS	18,717,805.00	0.00	18,717,805.00	78,115.00
2.3	MATERIALES Y SUMINISTROS	14,427,616.00	0.00	14,427,616.00	4,706.00
2.4	TRANSFERENCIAS CORRIENTES	4,390,777.00	0.00	4,390,777.00	176,500.00
2.6	BIENES MUEBLES, INMUEBLES E INTANGIBLES	700,000.00	0.00	700,000.00	0.00
2.7	OBRAS	14,901,402.00	0.00	14,901,402.00	0.00
	Clasificador de Aplicaciones Financieras				
4.2	DISMINUCION DE PASIVOS	10,467,289.00	0.00	10,467,289.00	1,778,612.01
	TOTAL	112,876,100.00	0.00	112,876,100.00	4,851,304.62


 Preparado por



 Revisado por



 Aprobado por


CAMARA DE CUENTAS DE LA REPUBLICA
Ayuntamiento Municipal de Guerra
RESUMEN DE EJECUCION DEL GASTO POR OBJETO Y PROGRAMA
POR EL MES DE ENERO DEL AÑO 2022

Código: 7218

Programa	Descripción	2.1 Remuneraciones y Contribuciones	2.2 Contratación de Servicios	2.3 Materiales y Suministros	2.4 Transferencias Corrientes	2.5 Transferencias de Capital	2.6 Bienes Muebles, Inmuebles e Intangibles	2.7 Obras	2.8 Adquisición de Activos Financieros con Fines de Política	2.9 Gastos Financieros	Aplicaciones Financieras	Total RD\$
01	Normas, Políticas y Administración Municipal	1,011,008.03	32,095.00	0.00	0.00	0.00	0.00	0.00	0.00	0.00	0.00	1,043,103.03
11	Obras Públicas Municipales	219,909.00	0.00	0.00	0.00	0.00	0.00	0.00	0.00	0.00	0.00	219,909.00
12	Gestión y Administración de Servicios Públicos	1,552,954.58	46,020.00	4,706.00	0.00	0.00	0.00	0.00	0.00	0.00	0.00	1,603,680.58
13	Saneamiento Ambiental y Foresta	18,000.00	0.00	0.00	0.00	0.00	0.00	0.00	0.00	0.00	0.00	18,000.00
14	Gestión y Administración de Servicios Sociales	0.00	0.00	0.00	176,500.00	0.00	0.00	0.00	0.00	0.00	0.00	176,500.00
15	Fomento de la Cultura, Deporte y Recreación	11,500.00	0.00	0.00	0.00	0.00	0.00	0.00	0.00	0.00	0.00	11,500.00
96	Deuda Pública Y Otras Operaciones Financieras	0.00	0.00	0.00	0.00	0.00	0.00	0.00	0.00	0.00	1,778,612.01	1,778,612.01
98	Adm. de Contribuciones Especiales (Transf. Priv.)	0.00	0.00	0.00	0.00	0.00	0.00	0.00	0.00	0.00	0.00	0.00
TOTALES RD\$		2,813,371.61	78,115.00	4,706.00	176,500.00	0.00	0.00	0.00	0.00	0.00	1,778,612.01	4,851,304.62


 Preparado por



 Revisado por



 Aprobado por


MINISTERIO DE HACIENDA
DIRECCION GENERAL DE PRESUPUESTO
EJECUCION DE LOS INGRESOS Y FUENTES DE FINANCIAMIENTO
CORRESPONDIENTE AL MES DE FEBRERO DEL AÑO 2022

Código del Capítulo: **7218**



Denominación: **Ayuntamiento Municipal de Guerra**

Clasificador de Ingresos						Entidad Obrigante	Fuente Financiamiento	Fuente Específica	Organismo Financiador	Presupuesto			Percibido			
Tipo	Concepto	Cuenta	Sub- Cuenta	Auxiliar	Concepto Definición					Original	Modificaciones	Vigente	Acumulado Anterior	Realizado en el Mes	Acumulado a la Fecha	Balance por Percibir
1	2	3	4	5	6	7	8	9	10	11	12	13 = 11 +/- 12	14	15	16 = 14 + 15	17 = 13 - 16
1	7	4	2		VENTAS DE TERRENOS URBANOS					1,121,285.00	0.00	1,121,285.00	30,000.00	0.00	30,000.00	1,091,285.00
1	7	4	2	01	Ventas de Terrenos Urbanos	0000	30	9998	102	1,121,285.00	0.00	1,121,285.00	30,000.00	0.00	30,000.00	1,091,285.00
3					Clasificador de Financiamiento					0.00	2,449,265.85	2,449,265.85	0.00	2,449,265.85	2,449,265.85	0.00
3	1				DISMINUCIÓN DE ACTIVOS FINANCIEROS					0.00	2,449,265.85	2,449,265.85	0.00	2,449,265.85	2,449,265.85	0.00
3	1	1			DISMINUCIÓN DE ACTIVOS FINANCIEROS CORRIENTES					0.00	2,449,265.85	2,449,265.85	0.00	2,449,265.85	2,449,265.85	0.00
3	1	1	1		Disminución de disponibilidades					0.00	2,449,265.85	2,449,265.85	0.00	2,449,265.85	2,449,265.85	0.00
3	1	1	1	01	Disminución de disponibilidades internas	0000	30	9998	102	0.00	2,449,265.85	2,449,265.85	0.00	2,449,265.85	2,449,265.85	0.00
TOTAL RD\$										112,876,100.00	2,449,265.85	115,325,365.85	600,220.00	17,983,755.21	18,583,975.21	96,741,390.64


Preparado por



Revisado por




Aprobado por



MINISTERIO DE HACIENDA
DIRECCION GENERAL DE PRESUPUESTO
EJECUCIÓN DE LOS GASTOS Y APLICACIONES FINANCIERAS POR DESTINO DE FONDOS Y ESTRUCTURA PROGRAMATICA
CORRESPONDIENTE AL MES FEBRERO DEL 2022


Código del Capítulo: 7218

Denominación: Ayuntamiento Municipal de Guerra

Destino de Fondos	Estructura Programática					Institución Receptora	SNIP	Clasificador del Gasto					Función	Fuente Financiamiento	Fuente Especifica	Organismo Financiador	Presupuesto			Ejecución del Gasto								
	Partidas no Asig. a Prog.	Programa	Proyecto	Actividad / Otra	Denominación del Gasto			Tipo	Objeto	Cuenta	Subcuenta	Auxiliar					Original	Modificaciones	Vigente	Acumulado Anterior	Compromiso	Devengado	Pagado	Devengado a la Fecha	Balance Disponible			
																										1	2	3
3.1.2	96			0001				4	2	1									1,112,084.00	0.00	1,112,084.00	215,000.00	682,916.70	682,916.70	675,951.71	897,916.70	214,167.30	
3.1.2	96			0001	0			4	2	1	1	01		0	30	9996	102		1,112,084.00	0.00	1,112,084.00	215,000.00	682,916.70	682,916.70	675,951.71	897,916.70	214,167.30	
3.1.4																			9,175,205.00	347,216.53	9,522,421.53	1,563,612.01	3,406,541.88	3,406,541.88	3,270,099.53	4,970,153.89	4,552,267.64	
3.1.4								4											9,175,205.00	347,216.53	9,522,421.53	1,563,612.01	3,406,541.88	3,406,541.88	3,270,099.53	4,970,153.89	4,552,267.64	
3.1.4	96																		9,175,205.00	347,216.53	9,522,421.53	1,563,612.01	3,406,541.88	3,406,541.88	3,270,099.53	4,970,153.89	4,552,267.64	
3.1.4	96			0001				4	2										9,175,205.00	347,216.53	9,522,421.53	1,563,612.01	3,406,541.88	3,406,541.88	3,270,099.53	4,970,153.89	4,552,267.64	
3.1.4	96			0001				4	2	1									9,175,205.00	347,216.53	9,522,421.53	1,563,612.01	3,406,541.88	3,406,541.88	3,270,099.53	4,970,153.89	4,552,267.64	
3.1.4	96			0001	0			4	2	1	1	01		0	20	1955	100		2,000,000.00	0.00	2,000,000.00	0.00	0.00	0.00	0.00	0.00	0.00	2,000,000.00
3.1.4	96			0001	0			4	2	1	1	01		0	30	9995	102		7,175,205.00	0.00	7,175,205.00	1,563,612.01	3,140,524.96	3,140,524.96	3,270,099.53	4,704,136.97	2,471,068.03	
3.1.4	96			0001	0			4	2	1	1	01		0	30	9998	102		0.00	347,216.53	347,216.53	0.00	266,016.92	266,016.92	0.00	266,016.92	81,199.61	
TOTAL RD\$																112,876,100.00	2,449,265.85	115,325,365.85	4,851,304.62	6,371,642.06	6,371,642.06	9,106,492.15	11,222,946.68	104,102,419.17				


Preparado por


Revisado por



Aprobado por




CAMARA DE CUENTAS DE LA REPUBLICA
Ayuntamiento Municipal de Guerra
RESUMEN DEL GASTO SEGUN DESTINO DE FONDOS
POR EL MES DE FEBRERO DEL AÑO 2022

Código: 7218


Gasto según Destino de Fondos	Presupuesto Original	Variación	Presupuesto Vigente	Total Ejecución
Gastos de Personal	28,219,025.00	1,439,121.06	29,658,146.06	224,051.28
Servicios Municipales	34,991,591.00	307,677.20	35,299,268.20	1,436,900.79
Gastos de Capital e Inversión	45,150,440.00	547,216.53	45,697,656.53	4,585,475.99
Programas de Educación, Género y Salud	4,515,044.00	155,251.06	4,670,295.06	125,214.00
TOTAL	112,876,100.00	2,449,265.85	115,325,365.85	6,371,642.06


 Preparado por




 Revisado por




 Aprobado por



CAMARA DE CUENTAS DE LA REPUBLICA
Ayuntamiento Municipal de Guerra
RESUMEN DE EJECUCION DEL GASTO SEGUN LA FUNCION

Código: **7218**

POR EL MES DE FEBRERO DEL AÑO 2022

Finalidad	Funciones	Presupuesto Original	Variación	Presupuesto Vigente	Total Ejecución
1	SERVICIOS GENERALES	37,628,153.00	1,485,429.06	39,113,582.06	1,521,373.59
2	SERVICIOS ECONÓMICOS	13,870,027.00	200,000.00	14,070,027.00	198,914.21
3	PROTECCIÓN DEL MEDIO AMBIENTE	39,643,087.00	261,369.20	39,904,456.20	347,481.68
4	SERVICIOS SOCIALES	11,267,544.00	155,251.06	11,422,795.06	214,414.00
	Sub-Total	102,408,811.00	2,102,049.32	104,510,860.32	2,282,183.48
Más	Aplicaciones Financieras	10,467,289.00	347,216.53	10,814,505.53	4,089,458.58
	TOTAL	112,876,100.00	2,449,265.85	115,325,365.85	6,371,642.06


 Preparado por




 Revisado por




 Aprobado por




CAMARA DE CUENTAS DE LA REPUBLICA
Ayuntamiento Municipal de Guerra
RESUMEN DE EJECUCION DEL GASTO POR PROGRAMA


Código: 7218

POR EL MES DE FEBRERO DEL AÑO 2022


Nº	Programa	Presupuesto Original	Variación	Presupuesto Vigente	Total Ejecución
1	Normas, Políticas y Administración Municipal	35,072,062.00	1,485,429.06	36,557,491.06	1,519,099.50
11	Obras Públicas Municipales	20,820,027.00	200,000.00	21,020,027.00	198,914.21
12	Gestión y Administración de Servicios Públicos	40,631,936.00	261,369.20	40,893,305.20	349,755.77
13	Saneamiento Ambiental y Foresta	267,242.00	0.00	267,242.00	0.00
14	Gestión y Administración de Servicios Sociales	4,193,773.00	155,251.06	4,349,024.06	111,414.00
15	Fomento de la Cultura, Deporte y Recreación	365,767.00	0.00	365,767.00	10,000.00
96	Deuda Pública Y Otras Operaciones Financieras	10,467,289.00	347,216.53	10,814,505.53	4,089,458.58
98	Adm. de Contribuciones Especiales (Transf. Priv.)	1,058,004.00	0.00	1,058,004.00	93,000.00
	TOTAL	112,876,100.00	2,449,265.85	115,325,365.85	6,371,642.06


 Preparado por




 Revisado por





 Aprobado por



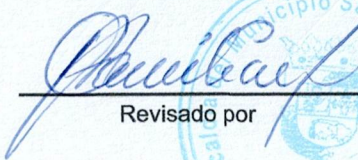
CAMARA DE CUENTAS DE LA REPUBLICA
Ayuntamiento Municipal de Guerra
RESUMEN DE EJECUCION DEL GASTO POR OBJETO
POR EL MES DE FEBRERO DEL AÑO 2022

Código: **7218**


Objeto	Descripción	Presupuesto Original	Variación	Presupuesto Vigente	Total Ejecución
	Clasificador del Gasto				
2.1	REMUNERACIONES Y CONTRIBUCIONES	49,271,211.00	1,700,490.26	50,971,701.26	260,329.37
2.2	CONTRATACIÓN DE SERVICIOS	18,717,805.00	46,308.00	18,764,113.00	1,456,186.43
2.3	MATERIALES Y SUMINISTROS	14,427,616.00	200,000.00	14,627,616.00	361,253.68
2.4	TRANSFERENCIAS CORRIENTES	4,390,777.00	155,251.06	4,546,028.06	204,414.00
2.6	BIENES MUEBLES, INMUEBLES E INTANGIBLES	700,000.00	0.00	700,000.00	0.00
2.7	OBRAS	14,901,402.00	0.00	14,901,402.00	0.00
	Clasificador de Aplicaciones Financieras				
4.2	DISMINUCION DE PASIVOS	10,467,289.00	347,216.53	10,814,505.53	4,089,458.58
	TOTAL	112,876,100.00	2,449,265.85	115,325,365.85	6,371,642.06


 Preparado por




 Revisado por




 Aprobado por




CAMARA DE CUENTAS DE LA REPUBLICA
Ayuntamiento Municipal de Guerra
RESUMEN DE EJECUCION DEL GASTO POR OBJETO Y PROGRAMA

Código: 7218

POR EL MES DE FEBRERO DEL AÑO 2022


Programa	Descripción	2.1 Remuneraciones y Contribuciones	2.2 Contratación de Servicios	2.3 Materiales y Suministros	2.4 Transferencias Corrientes	2.5 Transferencias de Capital	2.6 Bienes Muebles, Inmuebles e Intangibles	2.7 Obras	2.8 Adquisición de Activos Financieros con Fines de Política	2.9 Gastos Financieros	Aplicaciones Financieras	Total RD\$
01	Normas, Políticas y Administración Municipal	220,699.07	1,078,124.43	220,276.00	0.00	0.00	0.00	0.00	0.00	0.00	0.00	1,519,099.50
11	Obras Públicas Municipales	3,352.21	195,562.00	0.00	0.00	0.00	0.00	0.00	0.00	0.00	0.00	198,914.21
12	Gestión y Administración de Servicios Públicos	36,278.09	172,500.00	140,977.68	0.00	0.00	0.00	0.00	0.00	0.00	0.00	349,755.77
13	Saneamiento Ambiental y Foresta	0.00	0.00	0.00	0.00	0.00	0.00	0.00	0.00	0.00	0.00	0.00
14	Gestión y Administración de Servicios Sociales	0.00	0.00	0.00	111,414.00	0.00	0.00	0.00	0.00	0.00	0.00	111,414.00
15	Fomento de la Cultura, Deporte y Recreación	0.00	10,000.00	0.00	0.00	0.00	0.00	0.00	0.00	0.00	0.00	10,000.00
96	Deuda Pública Y Otras Operaciones Financieras	0.00	0.00	0.00	0.00	0.00	0.00	0.00	0.00	0.00	4,089,458.58	4,089,458.58
98	Adm. de Contribuciones Especiales (Transf. Priv.)	0.00	0.00	0.00	93,000.00	0.00	0.00	0.00	0.00	0.00	0.00	93,000.00
TOTALES RD\$		260,329.37	1,456,186.43	361,253.68	204,414.00	0.00	0.00	0.00	0.00	0.00	4,089,458.58	6,371,642.06


 Preparado por




 Revisado por




 Aprobado por



MINISTERIO DE HACIENDA
DIRECCION GENERAL DE PRESUPUESTO
EJECUCION DE LOS INGRESOS Y FUENTES DE FINANCIAMIENTO
CORRESPONDIENTE AL MES DE MARZO DEL AÑO 2022

Código del Capítulo: **7218**

Denominación: **Ayuntamiento Municipal de Guerra**

Clasificador de Ingresos						Presupuesto					Percebido					
Tipo	Concepto	Cuenta	Sub-Cuenta	Auxiliar	Concepto Definición	Entidad Organizativa	Fuente de Financiamiento	Fuente Especifica	Organismo Financiador	Original	Modificaciones	Vigente	Acumulado Anterior	Realizado en el Mes	Acumulado a la Fecha	Balance por Percibir
1	2	3	4	5	6	7	8	9	10	11	12	13 = 11 +/- 12	14	15	16 = 14 + 15	17 = 13 - 16
1	7	4	1		VENTAS DE TERRENOS RURALES					1,000,000.00	0.00	1,000,000.00	0.00	0.00	0.00	1,000,000.00
1	7	4	1	01	Ventas de Terrenos Rurales	0000	30	9998	102	1,000,000.00	0.00	1,000,000.00	0.00	0.00	0.00	1,000,000.00
1	7	4	2		VENTAS DE TERRENOS URBANOS					1,121,285.00	0.00	1,121,285.00	30,000.00	66,845.00	96,845.00	1,024,440.00
1	7	4	2	01	Ventas de Terrenos Urbanos	0000	30	9998	102	1,121,285.00	0.00	1,121,285.00	30,000.00	66,845.00	96,845.00	1,024,440.00
3					Clasificador de Financiamiento					0.00	2,449,265.85	2,449,265.85	2,449,265.85	0.00	2,449,265.85	0.00
3	1				DISMINUCIÓN DE ACTIVOS FINANCIEROS					0.00	2,449,265.85	2,449,265.85	2,449,265.85	0.00	2,449,265.85	0.00
3	1	1			DISMINUCIÓN DE ACTIVOS FINANCIEROS CORRIENTES					0.00	2,449,265.85	2,449,265.85	2,449,265.85	0.00	2,449,265.85	0.00
3	1	1	1		Disminución de disponibilidades					0.00	2,449,265.85	2,449,265.85	2,449,265.85	0.00	2,449,265.85	0.00
3	1	1	1	01	Disminución de disponibilidades internas	0000	30	9998	102	0.00	2,449,265.85	2,449,265.85	2,449,265.85	0.00	2,449,265.85	0.00
TOTAL RD\$										112,876,100.00	9,200,421.23	122,076,521.23	18,583,975.21	7,597,949.63	26,181,924.84	95,894,596.39


Preparado por



Revisado por




Aprobado por


MINISTERIO DE HACIENDA
DIRECCION GENERAL DE PRESUPUESTO
EJECUCIÓN DE LOS GASTOS Y APLICACIONES FINANCIERAS POR DESTINO DE FONDOS Y ESTRUCTURA PROGRAMATICA
CORRESPONDIENTE AL MES MARZO DEL 2022


Código del Capítulo: **7218**

Denominación: **Ayuntamiento Municipal de Guerra**


Destino de Fondos	Estructura Programática					Institución Receptora	Clasificador del Gasto					Denominación del Gasto	Función	Fuente Financiamiento	Fuente Específica	Organismo Financiador	Presupuesto			Ejecución del Gasto						
	Partidas no Asig. a Prog.	Programa	Proyecto	Actividad/Otros	Otra		SNIP	Tipo	Objeto	Cuenta	Subcuenta						Auxiliar	Original	Modificaciones	Vigente	Acumulado Anterior	Compromiso	Devengado	Pagado	Devengado a la Fecha	Balance Disponible
3.1.4	96			0001			4	2				DISMINUCION DE PASIVOS					9,175,205.00	347,216.53	9,522,421.53	4,970,153.89	2,014,778.32	2,014,778.32	3,478,010.05	6,984,932.21	2,537,489.32	
3.1.4	96			0001			4	2	1			Disminucion de pasivos corrientes					9,175,205.00	347,216.53	9,522,421.53	4,970,153.89	2,014,778.32	2,014,778.32	3,478,010.05	6,984,932.21	2,537,489.32	
3.1.4	96			0001			4	2	1	1		Disminucion de cuentas por pagar de corto plazo					9,175,205.00	347,216.53	9,522,421.53	4,970,153.89	2,014,778.32	2,014,778.32	3,478,010.05	6,984,932.21	2,537,489.32	
3.1.4	96			0001	0		4	2	1	1	01	Disminución de cuentas por pagar internas de corto plazo	0	20	1955	100	2,000,000.00	0.00	2,000,000.00	0.00	1,000,000.00	1,000,000.00	1,000,000.00	1,000,000.00	1,000,000.00	
3.1.4	96			0001	0		4	2	1	1	01	Disminución de cuentas por pagar internas de corto plazo	0	30	9995	102	7,175,205.00	0.00	7,175,205.00	4,704,136.97	1,014,778.32	1,014,778.32	2,211,993.13	5,718,915.29	1,456,289.71	
3.1.4	96			0001	0		4	2	1	1	01	Disminución de cuentas por pagar internas de corto plazo	0	30	9998	102	0.00	347,216.53	347,216.53	266,016.92	0.00	0.00	266,016.92	266,016.92	81,199.61	
TOTAL RD\$													112,876,100.00	9,200,421.23	122,076,521.23	11,222,946.68	9,490,149.54	9,490,149.54	8,383,840.08	20,713,096.22	101,363,425.01					


Preparado por




Revisado por




Aprobado por



MINISTERIO DE HACIENDA
DIRECCION GENERAL DE PRESUPUESTO
EJECUCION TRIMESTRAL DE LOS INGRESOS Y FUENTES DE FINANCIAMIENTO
CORRESPONDIENTE AL PRIMER TRIMESTRE DEL AÑO 2022

Código Capitulo: **7218**

Denominación: **Ayuntamiento Municipal de Guerra**

Clasificador de Ingresos					Concepto Definición	Entidad Orogante	Fuente Financiamiento	Fuente Especifica	Organismo Financiador	Presupuesto			Percebido					
Tipo	Concepto	Cuenta	Subcuenta	Auxiliar						Original	Modificaciones	Vigente	Acumulado Anterior	Total Trimestre	Acumulado a la Fecha	(%) Ingresado a la Fecha	Balance por Percibir	(%) Balance por Percibir
1	2	3	4	5	6	7	8	9	10	11	12	13=11+12	14	15	16=14+15	17=16/13	18=13-16	19=18/13
1	7	4	1	01	Ventas de Terrenos Rurales	0000	30	9998	102	1,000,000.00	0.00	1,000,000.00	0.00	0.00	0.00	0.00	1,000,000.00	100.00
1	7	4	2		VENTAS DE TERRENOS URBANOS					1,121,285.00	0.00	1,121,285.00	0.00	96,845.00	96,845.00	8.64	1,024,440.00	91.36
1	7	4	2	01	Ventas de Terrenos Urbanos	0000	30	9998	102	1,121,285.00	0.00	1,121,285.00	0.00	96,845.00	96,845.00	8.64	1,024,440.00	91.36
3					Clasificador de Financiamiento					0.00	2,449,265.85	2,449,265.85	0.00	2,449,265.85	2,449,265.85	100.00	0.00	0.00
3	1				DISMINUCIÓN DE ACTIVOS FINANCIEROS					0.00	2,449,265.85	2,449,265.85	0.00	2,449,265.85	2,449,265.85	100.00	0.00	0.00
3	1	1			DISMINUCIÓN DE ACTIVOS FINANCIEROS CORRIENTES					0.00	2,449,265.85	2,449,265.85	0.00	2,449,265.85	2,449,265.85	100.00	0.00	0.00
3	1	1	1		Disminución de disponibilidades					0.00	2,449,265.85	2,449,265.85	0.00	2,449,265.85	2,449,265.85	100.00	0.00	0.00
3	1	1	1	01	Disminución de disponibilidades internas	0000	30	9998	102	0.00	2,449,265.85	2,449,265.85	0.00	2,449,265.85	2,449,265.85	100.00	0.00	0.00
TOTAL RD\$										112,876,100.00	9,200,421.23	122,076,521.23	0.00	26,181,924.84	26,181,924.84	21.45	95,894,596.39	78.55


Preparado por




Revisado por




Aprobado por



MINISTERIO DE HACIENDA
DIRECCION GENERAL DE PRESUPUESTO
EJECUCIÓN TRIMESTRAL DE LOS GASTOS Y APLICACIONES FINANCIERAS POR DESTINO DE FONDOS Y ESTRUCTURA PROGRAMATICA
CORRESPONDIENTE AL PRIMER TRIMESTRE DEL AÑO 2022

Código del Capítulo: **7218**

Denominación: **Ayuntamiento Municipal de Guerra**

Destino de Fondos	Estructura Programática					Clasificador del Gasto						Presupuesto			Devengado			Balance Disponible	% Balance Disponible					
	Partidas no Asig. a Prog.	Programa	Proyecto	Actividad/Obra	SNIP	Tipo	Objeto	Cuenta	Subcuenta	Auxiliar	Denominación del Gasto	Función	Fuente Financiamiento	Fuente Específica	Organismo Financiador	Original	Modificaciones			Vigente	Acumulado Anterior	Trimestre	A la Fecha	% Devengado a la Fecha
3.1.4						4					CLASIFICADOR DE APLICACIONES FINANCIERAS				9,175,205.00	347,216.53	9,522,421.53	0.00	6,984,932.21	6,984,932.21	73.35	2,537,489.32	26.65	
3.1.4	96										Deuda Pública Y Otras Operaciones Financieras				9,175,205.00	347,216.53	9,522,421.53	0.00	6,984,932.21	6,984,932.21	73.35	2,537,489.32	26.65	
3.1.4	96			0001		4	2				DISMINUCION DE PASIVOS				9,175,205.00	347,216.53	9,522,421.53	0.00	6,984,932.21	6,984,932.21	73.35	2,537,489.32	26.65	
3.1.4	96			0001		4	2	1			Disminucion de pasivos corrientes				9,175,205.00	347,216.53	9,522,421.53	0.00	6,984,932.21	6,984,932.21	73.35	2,537,489.32	26.65	
3.1.4	96			0001		4	2	1	1		Disminucion de cuentas por pagar de corto plazo				9,175,205.00	347,216.53	9,522,421.53	0.00	6,984,932.21	6,984,932.21	73.35	2,537,489.32	26.65	
3.1.4	96			0001		4	2	1	1	01	Disminución de cuentas por pagar internas de corto plazo	0	20	1955	100	2,000,000.00	0.00	2,000,000.00	0.00	1,000,000.00	1,000,000.00	50.00	1,000,000.00	50.00
3.1.4	96			0001		4	2	1	1	01	Disminución de cuentas por pagar internas de corto plazo	0	30	9995	102	7,175,205.00	0.00	7,175,205.00	0.00	5,718,915.29	5,718,915.29	79.70	1,456,289.71	20.30
3.1.4	96			0001		4	2	1	1	01	Disminución de cuentas por pagar internas de corto plazo	0	30	9998	102	0.00	347,216.53	347,216.53	0.00	266,016.92	266,016.92	76.61	81,199.61	23.39
TOTAL RD\$																112,876,100.00	9,200,421.23	122,076,521.23	0.00	20,713,096.22	20,713,096.22	16.97	101,363,425.01	83.03


Preparado por



Revisado por



Aprobado por


MINISTERIO DE HACIENDA
DIRECCION GENERAL DE PRESUPUESTO
EJECUCION FINANCIERA TRIMESTRAL DE LOS PROYECTOS Y OBRAS
CORRESPONDIENTE AL PRIMER TRIMESTRE DEL AÑO 2022

Código del Capítulo: **7218**

Denominación: **Ayuntamiento Municipal de Guerra**

Proyecto	Obra	Código SNIP	Geográfico	Denominación	Participativo	Modalidad de Contrato	Costo Total de la Obra	Ejecutado (devengado) años anteriores	Pagado años Anteriores	Pendiente por Pagar	Presupuesto del Año			Ejecución Financiera Trimestral			Pagado en trimestres por deudas de años anteriores	Total General Pagado	Monto Pendiente de Pago		
											Original	Modificaciones	Vigente	Pagado Trimestres Anteriores	Pagado en el Trimestre	Pagado Acumulado a la Fecha					
1	2	3	4	5	6	7	8	9	10	11=9-10	12	13	14=12 +/- 13	15	16	17=15+16	18	19=10+17+18	20=8 +/- 13-19		
Total General RD\$							14,901,402.00	0.00	0.00	0.00	14,901,402.00	6,751,155.38	21,652,557.38	0.00	0.00	0.00	0.00	0.00	0.00	0.00	21,652,557.38

[Firma]
Preparado por



[Firma]
Revisado por



[Firma]
Aprobado por



CAMARA DE CUENTAS DE LA REPUBLICA
Ayuntamiento Municipal de Guerra
RESUMEN DEL GASTO SEGUN DESTINO DE FONDOS
POR EL MES DE MARZO DEL AÑO 2022

Código: 7218

Gasto según Destino de Fondos	Presupuesto Original	Variación	Presupuesto Vigente	Total Ejecución
Gastos de Personal	28,219,025.00	1,439,121.06	29,658,146.06	2,997,297.70
Servicios Municipales	34,991,591.00	307,677.20	35,299,268.20	3,589,156.59
Gastos de Capital e Inversión	45,150,440.00	7,298,371.91	52,448,811.91	2,366,394.25
Programas de Educación, Género y Salud	4,515,044.00	155,251.06	4,670,295.06	537,301.00
TOTAL	112,876,100.00	9,200,421.23	122,076,521.23	9,490,149.54

[Handwritten Signature]

Preparado por



[Handwritten Signature]

Revisado por



[Handwritten Signature]

Aprobado por



CAMARA DE CUENTAS DE LA REPUBLICA
Ayuntamiento Municipal de Guerra
RESUMEN DE EJECUCION DEL GASTO SEGUN LA FUNCION
POR EL MES DE MARZO DEL AÑO 2022

Código: 7218

Finalidad	Funciones	Presupuesto Original	Variación	Presupuesto Vigente	Total Ejecución
0	No Aplica	0.00	6,751,155.38	6,751,155.38	0.00
1	SERVICIOS GENERALES	37,628,153.00	1,485,429.06	39,113,582.06	3,186,865.19
2	SERVICIOS ECONÓMICOS	13,870,027.00	200,000.00	14,070,027.00	469,242.00
3	PROTECCIÓN DEL MEDIO AMBIENTE	39,643,087.00	261,369.20	39,904,456.20	3,203,201.59
4	SERVICIOS SOCIALES	11,267,544.00	155,251.06	11,422,795.06	600,301.00
	Sub-Total	102,408,811.00	8,853,204.70	111,262,015.70	7,459,609.78
Más	Aplicaciones Financieras	10,467,289.00	347,216.53	10,814,505.53	2,030,539.76
	TOTAL	112,876,100.00	9,200,421.23	122,076,521.23	9,490,149.54

CPRA

Preparado por



Muñiz

Revisado por



Francisco

Aprobado por



CAMARA DE CUENTAS DE LA REPUBLICA
Ayuntamiento Municipal de Guerra
RESUMEN DE EJECUCION DEL GASTO POR PROGRAMA

Código: **7218**

POR EL MES DE MARZO DEL AÑO 2022

Nº	Programa	Presupuesto Original	Variación	Presupuesto Vigente	Total Ejecución
1	Normas, Políticas y Administración Municipal	35,072,062.00	1,485,429.06	36,557,491.06	2,887,365.19
11	Obras Públicas Municipales	20,820,027.00	6,951,155.38	27,771,182.38	469,242.00
12	Gestión y Administración de Servicios Públicos	40,631,936.00	261,369.20	40,893,305.20	3,466,701.59
13	Saneamiento Ambiental y Foresta	267,242.00	0.00	267,242.00	36,000.00
14	Gestión y Administración de Servicios Sociales	4,193,773.00	155,251.06	4,349,024.06	474,301.00
15	Fomento de la Cultura, Deporte y Recreación	365,767.00	0.00	365,767.00	43,000.00
96	Deuda Pública Y Otras Operaciones Financieras	10,467,289.00	347,216.53	10,814,505.53	2,030,539.76
98	Adm. de Contribuciones Especiales (Transf. Priv.)	1,058,004.00	0.00	1,058,004.00	83,000.00
	TOTAL	112,876,100.00	9,200,421.23	122,076,521.23	9,490,149.54

Preparado por

Revisado por

Aprobado por

CAMARA DE CUENTAS DE LA REPUBLICA
Ayuntamiento Municipal de Guerra
RESUMEN DE EJECUCION DEL GASTO POR OBJETO
POR EL MES DE MARZO DEL AÑO 2022

Código: 7218

Objeto	Descripción	Presupuesto Original	Variación	Presupuesto Vigente	Total Ejecución
	Clasificador del Gasto				
2.1	REMUNERACIONES Y CONTRIBUCIONES	49,271,211.00	1,700,490.26	50,971,701.26	6,115,590.40
2.2	CONTRATACIÓN DE SERVICIOS	18,717,805.00	46,308.00	18,764,113.00	360,661.68
2.3	MATERIALES Y SUMINISTROS	14,427,616.00	200,000.00	14,627,616.00	426,468.70
2.4	TRANSFERENCIAS CORRIENTES	4,390,777.00	155,251.06	4,546,028.06	556,889.00
2.6	BIENES MUEBLES, INMUEBLES E INTANGIBLES	700,000.00	0.00	700,000.00	0.00
2.7	OBRAS	14,901,402.00	6,751,155.38	21,652,557.38	0.00
	Clasificador de Aplicaciones Financieras				
4.2	DISMINUCION DE PASIVOS	10,467,289.00	347,216.53	10,814,505.53	2,030,539.76
	TOTAL	112,876,100.00	9,200,421.23	122,076,521.23	9,490,149.54


 Preparado por



 Revisado por




 Aprobado por


CAMARA DE CUENTAS DE LA REPUBLICA
Ayuntamiento Municipal de Guerra
RESUMEN DE EJECUCION DEL GASTO POR OBJETO Y PROGRAMA


Código: 7218

POR EL MES DE MARZO DEL AÑO 2022


Programa	Descripción	2.1 Remuneraciones y Contribuciones	2.2 Contratación de Servicios	2.3 Materiales y Suministros	2.4 Transferencias Corrientes	2.5 Transferencias de Capital	2.6 Bienes Muebles, Inmuebles e Intangibles	2.7 Obras	2.8 Adquisición de Activos Financieros con Fines de Política	2.9 Gastos Financieros	Aplicaciones Financieras	Total RD\$
01	Normas, Políticas y Administración Municipal	2,460,359.01	241,599.68	185,406.50	0.00	0.00	0.00	0.00	0.00	0.00	0.00	2,887,365.19
11	Obras Públicas Municipales	442,242.00	27,000.00	0.00	0.00	0.00	0.00	0.00	0.00	0.00	0.00	469,242.00
12	Gestión y Administración de Servicios Públicos	3,153,989.39	71,650.00	241,062.20	0.00	0.00	0.00	0.00	0.00	0.00	0.00	3,466,701.59
13	Sanearamiento Ambiental y Foresta	36,000.00	0.00	0.00	0.00	0.00	0.00	0.00	0.00	0.00	0.00	36,000.00
14	Gestión y Administración de Servicios Sociales	0.00	412.00	0.00	473,889.00	0.00	0.00	0.00	0.00	0.00	0.00	474,301.00
15	Fomento de la Cultura, Deporte y Recreación	23,000.00	20,000.00	0.00	0.00	0.00	0.00	0.00	0.00	0.00	0.00	43,000.00
96	Deuda Pública Y Otras Operaciones Financieras	0.00	0.00	0.00	0.00	0.00	0.00	0.00	0.00	0.00	2,030,539.76	2,030,539.76
98	Adm. de Contribuciones Especiales (Transf. Priv.)	0.00	0.00	0.00	83,000.00	0.00	0.00	0.00	0.00	0.00	0.00	83,000.00
TOTALES RD\$		6,115,590.40	360,661.68	426,468.70	556,889.00	0.00	0.00	0.00	0.00	0.00	2,030,539.76	9,490,149.54


Preparado por




Revisado por




Aprobado por

