

**MINISTERIO DE HACIENDA**  
**DIRECCION GENERAL DE PRESUPUESTO**  
**EJECUCION DE LOS INGRESOS Y FUENTES DE FINANCIAMIENTO**  
**CORRESPONDIENTE AL MES DE ENERO DEL AÑO 2023**

Código del Capítulo: **7218**

Denominación: **Ayuntamiento Municipal de Guerra**

Clasificador de Ingresos						Entidad Otorgante	Fuente Financiamiento	Fuente Especifica	Organismo Financiado	Presupuesto			Percibido			
Tipo	Concepto	Cuenta	Sub-Cuenta	Auxiliar	Concepto Definición					Original	Modificaciones	Vigente	Acumulado Anterior	Realizado en el Mes	Acumulado a la Fecha	Balance por Percibir
1	2	3	4	5	6	7	8	9	10	11	12	13 = 11 +/- 12	14	15	16 = 14 + 15	17 = 13 - 16
1	7	4			VENTA DE TERRENOS					1,500,000.00	0.00	1,500,000.00	0.00	0.00	0.00	1,500,000.00
1	7	4	2		VENTAS DE TERRENOS URBANOS					1,500,000.00	0.00	1,500,000.00	0.00	0.00	0.00	1,500,000.00
1	7	4	2	01	Ventas de Terrenos Urbanos	0000	30	9998	102	1,500,000.00	0.00	1,500,000.00	0.00	0.00	0.00	1,500,000.00
<b>TOTAL RD\$</b>										<b>130,000,000.00</b>	<b>0.00</b>	<b>130,000,000.00</b>	<b>0.00</b>	<b>9,078,301.76</b>	<b>9,078,301.76</b>	<b>120,921,698.24</b>

  
Preparado por  


  
Revisado por  


  
Aprobado por  




**MINISTERIO DE HACIENDA**  
**DIRECCION GENERAL DE PRESUPUESTO**  
**EJECUCIÓN DE LOS GASTOS Y APLICACIONES FINANCIERAS POR DESTINO DE FONDOS Y ESTRUCTURA PROGRAMATICA**  
**CORRESPONDIENTE AL MES ENERO DEL 2023**

Código del Capítulo: 7218

Denominación: Ayuntamiento Municipal de Guerra

Destino de Fondos	Estructura Programática					Institución Receptora	SNIP	Clasificador del Gasto					Denominación del Gasto	Función	Fuente Financiamiento	Fuente Especifica	Organismo Financiado	Presupuesto			Ejecución del Gasto					
	Partidas no Asig. a Prog.	Programa	Proyecto	Actividad / Obra				Tipo	Objeto	Cuenta	Subcuenta	Auxiliar						Original	Modificaciones	Vigente	Acumulado Anterior	Compromiso	Devengado	Pagado	Devengado a la Fecha	Balance Disponible
	1	2	3	4	5			6	7	8	9	10						11	12	13	14	15	16	17	18	19
3.1.4	96												Deuda Pública Y Otras Operaciones Financieras					3,509,692.00	0.00	3,509,692.00	0.00	328,562.35	328,562.35	328,562.35	328,562.35	3,181,129.65
3.1.4	96			0001			4	2				DISMINUCION DE PASIVOS					3,509,692.00	0.00	3,509,692.00	0.00	328,562.35	328,562.35	328,562.35	328,562.35	3,181,129.65	
3.1.4	96			0001			4	2	1			Disminucion de pasivos corrientes					3,509,692.00	0.00	3,509,692.00	0.00	328,562.35	328,562.35	328,562.35	328,562.35	3,181,129.65	
3.1.4	96			0001	0		4	2	1	1	01	Disminución de cuentas por pagar internas de corto plazo	0	30	9996	102	3,509,692.00	0.00	3,509,692.00	0.00	328,562.35	328,562.35	328,562.35	328,562.35	3,181,129.65	
<b>TOTAL RDS</b>																	<b>130,000,000.00</b>	<b>0.00</b>	<b>130,000,000.00</b>	<b>0.00</b>	<b>1,767,149.79</b>	<b>1,767,149.79</b>	<b>1,690,104.83</b>	<b>1,767,149.79</b>	<b>128,232,850.21</b>	

  
Preparado por  
  
Contabilidad

  
Revisado por  
  
Contador Municipal

  
Aprobado por  
  
Despacho del Alcalde



**CAMARA DE CUENTAS DE LA REPUBLICA**  
**Ayuntamiento Municipal de Guerra**  
**RESUMEN DEL GASTO SEGUN DESTINO DE FONDOS**  
**POR EL MES DE ENERO DEL AÑO 2023**

Código: **7218**

Gasto según Destino de Fondos	Presupuesto Original	Variación	Presupuesto Vigente	Total Ejecución
Gastos de Personal	39,000,000.00	0.00	39,000,000.00	4,593.32
Servicios Municipales	46,799,999.96	0.00	46,799,999.96	619,306.00
Gastos de Capital e Inversión	39,000,000.00	0.00	39,000,000.00	1,040,250.47
Programas de Educación, Género y Salud	5,200,000.04	0.00	5,200,000.04	103,000.00
<b>TOTAL</b>	<b>130,000,000.00</b>	<b>0.00</b>	<b>130,000,000.00</b>	<b>1,767,149.79</b>

  
 Preparado por  


  
 Revisado por  


  
 Aprobado por  




**CAMARA DE CUENTAS DE LA REPUBLICA**  
**Ayuntamiento Municipal de Guerra**  
**RESUMEN DE EJECUCION DEL GASTO SEGUN LA FUNCION**  
**POR EL MES DE ENERO DEL AÑO 2023**

Código: **7218**

Finalidad	Funciones	Presupuesto Original	Variación	Presupuesto Vigente	Total Ejecución
1	SERVICIOS GENERALES	48,389,777.33	0.00	48,389,777.33	1,201,650.17
2	SERVICIOS ECONÓMICOS	12,189,852.10	0.00	12,189,852.10	0.00
3	PROTECCIÓN DEL MEDIO AMBIENTE	50,693,838.53	0.00	50,693,838.53	67,361.27
4	SERVICIOS SOCIALES	12,339,500.04	0.00	12,339,500.04	143,000.00
	<b>Sub-Total</b>	<b>123,612,968.00</b>	<b>0.00</b>	<b>123,612,968.00</b>	<b>1,412,011.44</b>
Más	Aplicaciones Financieras	6,387,032.00	0.00	6,387,032.00	355,138.35
	<b>TOTAL</b>	<b>130,000,000.00</b>	<b>0.00</b>	<b>130,000,000.00</b>	<b>1,767,149.79</b>



Preparado por



Revisado por



Aprobado por



**CAMARA DE CUENTAS DE LA REPUBLICA**  
**Ayuntamiento Municipal de Guerra**  
**RESUMEN DE EJECUCION DEL GASTO POR PROGRAMA**  
**POR EL MES DE ENERO DEL AÑO 2023**

Código: **7218**

Nº	Programa	Presupuesto Original	Variación	Presupuesto Vigente	Total Ejecución
1	Normas, Políticas y Administración Municipal	45,984,409.33	0.00	45,984,409.33	1,201,650.17
11	Obras Públicas Municipales	19,789,852.10	0.00	19,789,852.10	0.00
12	Gestión y Administración de Servicios Públicos	51,371,044.53	0.00	51,371,044.53	67,361.27
13	Saneamiento Ambiental y Foresta	178,162.00	0.00	178,162.00	0.00
14	Gestión y Administración de Servicios Sociales	4,895,756.04	0.00	4,895,756.04	23,000.00
15	Fomento de la Cultura, Deporte y Recreación	335,740.00	0.00	335,740.00	70,000.00
96	Deuda Pública Y Otras Operaciones Financieras	6,387,032.00	0.00	6,387,032.00	355,138.35
98	Adm. de Contribuciones Especiales (Transf. Priv.)	1,058,004.00	0.00	1,058,004.00	50,000.00
	<b>TOTAL</b>	<b>130,000,000.00</b>	<b>0.00</b>	<b>130,000,000.00</b>	<b>1,767,149.79</b>






**CAMARA DE CUENTAS DE LA REPUBLICA**  
**Ayuntamiento Municipal de Guerra**  
**RESUMEN DE EJECUCION DEL GASTO POR OBJETO**  
**POR EL MES DE ENERO DEL AÑO 2023**


Código: 7218

Objeto	Descripción	Presupuesto Original	Variación	Presupuesto Vigente	Total Ejecución
	<b>Clasificador del Gasto</b>				
2.1	REMUNERACIONES Y CONTRIBUCIONES	57,410,594.90	0.00	57,410,594.90	4,593.32
2.2	CONTRATACIÓN DE SERVICIOS	28,713,065.16	0.00	28,713,065.16	1,244,788.54
2.3	MATERIALES Y SUMINISTROS	18,035,000.00	0.00	18,035,000.00	17,031.26
2.4	TRANSFERENCIAS CORRIENTES	5,604,000.04	0.00	5,604,000.04	73,000.00
2.6	BIENES MUEBLES, INMUEBLES E INTANGIBLES	850,307.90	0.00	850,307.90	72,598.32
2.7	OBRAS	13,000,000.00	0.00	13,000,000.00	0.00
	<b>Clasificador de Aplicaciones Financieras</b>				
4.2	DISMINUCION DE PASIVOS	6,387,032.00	0.00	6,387,032.00	355,138.35
	<b>TOTAL</b>	<b>130,000,000.00</b>	<b>0.00</b>	<b>130,000,000.00</b>	<b>1,767,149.79</b>

  
 Preparado por



  
 Revisado por



  
 Aprobado por





**CAMARA DE CUENTAS DE LA REPUBLICA**  
**Ayuntamiento Municipal de Guerra**  
**RESUMEN DE EJECUCION DEL GASTO POR OBJETO Y PROGRAMA**

Código: **7218**

POR EL MES DE ENERO DEL AÑO 2023

Programa	Descripción	2.1 Remuneraciones y Contribuciones	2.2 Contratación de Servicios	2.3 Materiales y Suministros	2.4 Transferencias Corrientes	2.5 Transferencias de Capital	2.6 Bienes Muebles, Inmuebles e Intangibles	2.7 Obras	2.8 Adquisición de Activos Financieros con Fines de Política	2.9 Gastos Financieros	Aplicaciones Financieras	Total RD\$
01	Normas, Políticas y Administración Municipal	4,593.32	1,124,458.53	0.00	0.00	0.00	72,598.32	0.00	0.00	0.00	0.00	1,201,650.17
11	Obras Públicas Municipales	0.00	0.00	0.00	0.00	0.00	0.00	0.00	0.00	0.00	0.00	0.00
12	Gestión y Administración de Servicios Públicos	0.00	50,330.01	17,031.26	0.00	0.00	0.00	0.00	0.00	0.00	0.00	67,361.27
13	Saneamiento Ambiental y Foresta	0.00	0.00	0.00	0.00	0.00	0.00	0.00	0.00	0.00	0.00	0.00
14	Gestión y Administración de Servicios Sociales	0.00	0.00	0.00	23,000.00	0.00	0.00	0.00	0.00	0.00	0.00	23,000.00
15	Fomento de la Cultura, Deporte y Recreación	0.00	70,000.00	0.00	0.00	0.00	0.00	0.00	0.00	0.00	0.00	70,000.00
96	Deuda Pública Y Otras Operaciones Financieras	0.00	0.00	0.00	0.00	0.00	0.00	0.00	0.00	0.00	355,138.35	355,138.35
98	Adm. de Contribuciones Especiales (Transf. Priv.)	0.00	0.00	0.00	50,000.00	0.00	0.00	0.00	0.00	0.00	0.00	50,000.00
<b>TOTALES RD\$</b>		<b>4,593.32</b>	<b>1,244,788.54</b>	<b>17,031.26</b>	<b>73,000.00</b>	<b>0.00</b>	<b>72,598.32</b>	<b>0.00</b>	<b>0.00</b>	<b>0.00</b>	<b>355,138.35</b>	<b>1,767,149.79</b>

  
 Preparado por  


  
 Revisado por  


  
 Aprobado por  




**MINISTERIO DE HACIENDA**  
**DIRECCION GENERAL DE PRESUPUESTO**  
**EJECUCION DE LOS INGRESOS Y FUENTES DE FINANCIAMIENTO**  
**CORRESPONDIENTE AL MES DE FEBRERO DEL AÑO 2023**

Código del Capítulo: **7218**

Denominación: **Ayuntamiento Municipal de Guerra**

Clasificador de Ingresos										Presupuesto			Percibido			
Tipo	Concepto	Cuenta	Sub-Cuenta	Auxiliar	Concepto Definición	Entidad Orgánica	Fuente Financiamiento	Fuente Específica	Organismo Financidor	Original	Modificaciones	Vigente	Acumulado Anterior	Realizado en el Mes	Acumulado a la Fecha	Balance por Percibir
1	2	3	4	5	6	7	8	9	10	11	12	13 = 11 +/- 12	14	15	16 = 14 + 15	17 = 13 - 16
1	7				<b>VENTA DE ACTIVOS NO FINANCIEROS</b>					1,500,000.00	0.00	1,500,000.00	0.00	0.00	0.00	1,500,000.00
1	7	4			VENTA DE TERRENOS					1,500,000.00	0.00	1,500,000.00	0.00	0.00	0.00	1,500,000.00
1	7	4	2		VENTAS DE TERRENOS URBANOS					1,500,000.00	0.00	1,500,000.00	0.00	0.00	0.00	1,500,000.00
1	7	4	2	01	Ventas de Terrenos Urbanos	0000	30	9998	102	1,500,000.00	0.00	1,500,000.00	0.00	0.00	0.00	1,500,000.00
<b>TOTAL RD\$</b>										<b>130,000,000.00</b>	<b>11,528,774.72</b>	<b>141,528,774.72</b>	<b>9,078,301.76</b>	<b>16,145,300.89</b>	<b>25,223,602.65</b>	<b>116,305,172.07</b>

  
Preparado por  


  
Revisado por  


  
Aprobado por  








**CAMARA DE CUENTAS DE LA REPUBLICA**  
**Ayuntamiento Municipal de Guerra**  
**RESUMEN DEL GASTO SEGUN DESTINO DE FONDOS**  
**POR EL MES DE FEBRERO DEL AÑO 2023**

Código: 7218

Gasto según Destino de Fondos	Presupuesto Original	Variación	Presupuesto Vigente	Total Ejecución
Gastos de Personal	39,000,000.00	0.00	39,000,000.00	4,824,630.03
Servicios Municipales	46,799,999.96	0.00	46,799,999.96	4,793,893.06
Gastos de Capital e Inversión	39,000,000.00	11,528,774.72	50,528,774.72	7,946,026.40
Programas de Educación, Género y Salud	5,200,000.04	0.00	5,200,000.04	617,634.48
<b>TOTAL</b>	<b>130,000,000.00</b>	<b>11,528,774.72</b>	<b>141,528,774.72</b>	<b>18,182,183.97</b>

  
 Preparado por  


  
 Revisado por  


  
 Aprobado por  




**CAMARA DE CUENTAS DE LA REPUBLICA**  
**Ayuntamiento Municipal de Guerra**  
**RESUMEN DE EJECUCION DEL GASTO SEGUN LA FUNCION**

**POR EL MES DE FEBRERO DEL AÑO 2023**

Código: **7218**


Finalidad	Funciones	Presupuesto Original	Variación	Presupuesto Vigente	Total Ejecución
1	SERVICIOS GENERALES	48,389,777.33	0.00	48,389,777.33	5,147,198.78
2	SERVICIOS ECONÓMICOS	12,189,852.10	11,528,774.72	23,718,626.82	3,679,796.48
3	PROTECCIÓN DEL MEDIO AMBIENTE	50,693,838.53	0.00	50,693,838.53	5,020,858.59
4	SERVICIOS SOCIALES	12,339,500.04	0.00	12,339,500.04	691,514.48
	<b>Sub-Total</b>	<b>123,612,968.00</b>	<b>11,528,774.72</b>	<b>135,141,742.72</b>	<b>14,539,368.33</b>
Más	Aplicaciones Financieras	6,387,032.00	0.00	6,387,032.00	3,642,815.64
	<b>TOTAL</b>	<b>130,000,000.00</b>	<b>11,528,774.72</b>	<b>141,528,774.72</b>	<b>18,182,183.97</b>


  
 Preparado por



  
 Revisado por



  
 Aprobado por





**CAMARA DE CUENTAS DE LA REPUBLICA**  
**Ayuntamiento Municipal de Guerra**  
**RESUMEN DE EJECUCION DEL GASTO POR PROGRAMA**

Código: **7218**

**POR EL MES DE FEBRERO DEL AÑO 2023**

Nº	Programa	Presupuesto Original	Variación	Presupuesto Vigente	Total Ejecución
1	Normas, Políticas y Administración Municipal	45,984,409.33	0.00	45,984,409.33	4,860,000.14
11	Obras Públicas Municipales	19,789,852.10	11,528,774.72	31,318,626.82	3,679,796.48
12	Gestión y Administración de Servicios Públicos	51,371,044.53	0.00	51,371,044.53	5,278,557.23
13	Saneamiento Ambiental y Foresta	178,162.00	0.00	178,162.00	29,500.00
14	Gestión y Administración de Servicios Sociales	4,895,756.04	0.00	4,895,756.04	579,114.48
15	Fomento de la Cultura, Deporte y Recreación	335,740.00	0.00	335,740.00	22,400.00
96	Deuda Pública Y Otras Operaciones Financieras	6,387,032.00	0.00	6,387,032.00	3,642,815.64
98	Adm. de Contribuciones Especiales (Transf. Priv.)	1,058,004.00	0.00	1,058,004.00	90,000.00
	<b>TOTAL</b>	<b>130,000,000.00</b>	<b>11,528,774.72</b>	<b>141,528,774.72</b>	<b>18,182,183.97</b>



Preparado por



Revisado por



Aprobado por



**CAMARA DE CUENTAS DE LA REPUBLICA**  
**Ayuntamiento Municipal de Guerra**  
**RESUMEN DE EJECUCION DEL GASTO POR OBJETO**  
**POR EL MES DE FEBRERO DEL AÑO 2023**

Código: 7218

Objeto	Descripción	Presupuesto Original	Variación	Presupuesto Vigente	Total Ejecución
	<b>Clasificador del Gasto</b>				
2.1	REMUNERACIONES Y CONTRIBUCIONES	57,410,594.90	0.00	57,410,594.90	7,149,271.71
2.2	CONTRATACIÓN DE SERVICIOS	28,713,065.16	0.00	28,713,065.16	1,663,560.76
2.3	MATERIALES Y SUMINISTROS	18,035,000.00	0.00	18,035,000.00	1,813,026.85
2.4	TRANSFERENCIAS CORRIENTES	5,604,000.04	0.00	5,604,000.04	668,525.00
2.6	BIENES MUEBLES, INMUEBLES E INTANGIBLES	850,307.90	0.00	850,307.90	44,984.01
2.7	OBRAS	13,000,000.00	11,528,774.72	24,528,774.72	3,200,000.00
	<b>Clasificador de Aplicaciones Financieras</b>				
4.2	DISMINUCION DE PASIVOS	6,387,032.00	0.00	6,387,032.00	3,642,815.64
	<b>TOTAL</b>	<b>130,000,000.00</b>	<b>11,528,774.72</b>	<b>141,528,774.72</b>	<b>18,182,183.97</b>

  
 Preparado por

  
 Revisado por

  
 Aprobado por

  
 Despacho del Alcalde



**CAMARA DE CUENTAS DE LA REPUBLICA**  
**Ayuntamiento Municipal de Guerra**  
**RESUMEN DE EJECUCION DEL GASTO POR OBJETO Y PROGRAMA**  
**POR EL MES DE FEBRERO DEL AÑO 2023**

Código: 7218

Programa	Descripción	2.1 Remuneraciones y Contribuciones	2.2 Contratación de Servicios	2.3 Materiales y Suministros	2.4 Transferencias Corrientes	2.5 Transferencias de Capital	2.6 Bienes Muebles, Inmuebles e Intangibles	2.7 Obras	2.8 Adquisición de Activos Financieros con Fines de Política	2.9 Gastos Financieros	Aplicaciones Financieras	Total RD\$
01	Normas, Políticas y Administración Municipal	3,525,273.12	1,148,507.80	141,235.21	0.00	0.00	44,984.01	0.00	0.00	0.00	0.00	4,860,000.14
11	Obras Públicas Municipales	476,037.00	3,759.48	0.00	0.00	0.00	0.00	3,200,000.00	0.00	0.00	0.00	3,679,796.48
12	Gestión y Administración de Servicios Públicos	3,096,061.59	510,704.00	1,671,791.64	0.00	0.00	0.00	0.00	0.00	0.00	0.00	5,278,557.23
13	Saneamiento Ambiental y Foresta	29,500.00	0.00	0.00	0.00	0.00	0.00	0.00	0.00	0.00	0.00	29,500.00
14	Gestión y Administración de Servicios Sociales	0.00	589.48	0.00	578,525.00	0.00	0.00	0.00	0.00	0.00	0.00	579,114.48
15	Fomento de la Cultura, Deporte y Recreación	22,400.00	0.00	0.00	0.00	0.00	0.00	0.00	0.00	0.00	0.00	22,400.00
96	Deuda Pública Y Otras Operaciones Financieras	0.00	0.00	0.00	0.00	0.00	0.00	0.00	0.00	0.00	3,642,815.64	3,642,815.64
98	Adm. de Contribuciones Especiales (Transf. Priv.)	0.00	0.00	0.00	90,000.00	0.00	0.00	0.00	0.00	0.00	0.00	90,000.00
<b>TOTALES RD\$</b>		<b>7,149,271.71</b>	<b>1,663,560.76</b>	<b>1,813,026.85</b>	<b>668,525.00</b>	<b>0.00</b>	<b>44,984.01</b>	<b>3,200,000.00</b>	<b>0.00</b>	<b>0.00</b>	<b>3,642,815.64</b>	<b>18,182,183.97</b>

  
 Preparado por  
 Contabilidad

  
 Revisado por  
 Contralor Municipal

  
 Aprobado por  
 Despacho del Alcalde



**MINISTERIO DE HACIENDA**  
**DIRECCION GENERAL DE PRESUPUESTO**  
**EJECUCION DE LOS INGRESOS Y FUENTES DE FINANCIAMIENTO**  
**CORRESPONDIENTE AL MES DE MARZO DEL AÑO 2023**

Código del Capítulo: **7218**

Denominación: **Ayuntamiento Municipal de Guerra**

Clasificador de Ingresos						Presupuesto				Percibido						
Tipo	Concepto	Cuenta	Sub-Cuenta	Auxiliar	Concepto Definición	Entidad Orogante	Fuente Financiamiento	Fuente Especifica	Organismo Financiador	Original	Modificaciones	Vigente	Acumulado Anterior	Realizado en el Mes	Acumulado a la Fecha	Balance por Percibir
1	2	3	4	5	6	7	8	9	10	11	12	13 = 11 +/- 12	14	15	16 = 14 + 15	17 = 13 - 16
1	7				<b>VENTA DE ACTIVOS NO FINANCIEROS</b>					1,500,000.00	0.00	1,500,000.00	0.00	0.00	0.00	1,500,000.00
1	7	4			VENTA DE TERRENOS					1,500,000.00	0.00	1,500,000.00	0.00	0.00	0.00	1,500,000.00
1	7	4	2		VENTAS DE TERRENOS URBANOS					1,500,000.00	0.00	1,500,000.00	0.00	0.00	0.00	1,500,000.00
1	7	4	2	01	Ventas de Terrenos Urbanos	0000	30	9998	102	1,500,000.00	0.00	1,500,000.00	0.00	0.00	0.00	1,500,000.00
<b>TOTAL RD\$</b>										<b>130,000,000.00</b>	<b>11,528,774.72</b>	<b>141,528,774.72</b>	<b>25,223,602.65</b>	<b>7,150,764.78</b>	<b>32,374,367.43</b>	<b>109,154,407.29</b>

  
Preparado por

  
Alcaldía del Municipio de Guerra  
Contabilidad

  
Revisado por

  
Alcaldía del Municipio de Guerra  
Contralor Municipal

  
Aprobado por

  
Alcaldía del Municipio de Guerra  
Veredicto del Alcalde



**MINISTERIO DE HACIENDA**  
**DIRECCION GENERAL DE PRESUPUESTO**  
**EJECUCIÓN DE LOS GASTOS Y APLICACIONES FINANCIERAS POR DESTINO DE FONDOS Y ESTRUCTURA PROGRAMATICA**  
**CORRESPONDIENTE AL MES MARZO DEL 2023**

Código del Capítulo: **7218**

Denominación: **Ayuntamiento Municipal de Guerra**


Destino de Fondos	Estructura Programática					Institución Receptora	SNIP	Clasificador del Gasto					Presupuesto			Ejecución del Gasto									
	Partidas no Asig. a Prog.	Programa	Proyecto	Actividad / Obra	Denominación del Gasto			Función	Fuente Financiamiento	Fuente Especifica	Organismo Financiador	Original	Modificaciones	Vigente	Acumulado Anterior	Compromiso	Devengado	Pagado	Devengado a la Fecha	Balance Disponible					
																					Tipo	Objeto	Cuenta	Subcuenta	Auxiliar
1	2	3	4	5	6	7	8	9	10	11	12	13	14	15	16	17	18	19	20 = 18 +/- 19	21	22	23	24	25 = 21 + 23	26 = 20 - 25
<b>TOTAL RD\$</b>																	<b>130,000,000.00</b>	<b>11,528,774.72</b>	<b>141,528,774.72</b>	<b>19,949,333.76</b>	<b>10,212,126.63</b>	<b>10,212,126.63</b>	<b>11,391,182.30</b>	<b>30,161,460.39</b>	<b>111,367,314.33</b>

  
 Preparado por



  
 Revisado por



  
 Aprobado por





**MINISTERIO DE HACIENDA**  
**DIRECCION GENERAL DE PRESUPUESTO**  
**EJECUCION TRIMESTRAL DE LOS INGRESOS Y FUENTES DE FINANCIAMIENTO**  
**CORRESPONDIENTE AL PRIMER TRIMESTRE DEL AÑO 2023**

Código Capítulo: **7218**

Denominación: **Ayuntamiento Municipal de Guerra**

Clasificador de Ingresos					Concepto Definición	Entidad Orogente	Fuente Financiamiento	Fuente Especifica	Organismo Financiador	Presupuesto			Percibido					
Tipo	Concepto	Cuenta	Subcuenta	Auxiliar						Original	Modificaciones	Vigente	Acumulado Anterior	Total Trimestre	Acumulado a la Fecha	(%) Ingresado a la Fecha	Balance por Percibir	(%) Balance por Percibir
1	2	3	4	5	6	7	8	9	10	11	12	13=11+12	14	15	16=14+15	17=16/13	18=13-16	19=18/13
1	6	3	1	08	Multas diversas	0000	30	9998	102	10,000.00	0.00	10,000.00	0.00	0.00	0.00	0.00	10,000.00	100.00
1	7				<b>VENTA DE ACTIVOS NO FINANCIEROS</b>					<b>1,500,000.00</b>	<b>0.00</b>	<b>1,500,000.00</b>	<b>0.00</b>	<b>0.00</b>	<b>0.00</b>	<b>0.00</b>	<b>1,500,000.00</b>	<b>100.00</b>
1	7	4			VENTA DE TERRENOS					1,500,000.00	0.00	1,500,000.00	0.00	0.00	0.00	0.00	1,500,000.00	100.00
1	7	4	2		VENTAS DE TERRENOS URBANOS					1,500,000.00	0.00	1,500,000.00	0.00	0.00	0.00	0.00	1,500,000.00	100.00
1	7	4	2	01	Ventas de Terrenos Urbanos	0000	30	9998	102	1,500,000.00	0.00	1,500,000.00	0.00	0.00	0.00	0.00	1,500,000.00	100.00
<b>TOTAL RD\$</b>										<b>130,000,000.00</b>	<b>11,528,774.72</b>	<b>141,528,774.72</b>	<b>0.00</b>	<b>32,374,367.43</b>	<b>32,374,367.43</b>	<b>22.87</b>	<b>109,154,407.29</b>	<b>77.13</b>

  
Preparado por  


  
Revisado por  


  
Aprobado por  




MINISTERIO DE HACIENDA  
DIRECCION GENERAL DE PRESUPUESTO

EJECUCIÓN TRIMESTRAL DE LOS GASTOS Y APLICACIONES FINANCIERAS POR DESTINO DE FONDOS Y ESTRUCTURA PROGRAMATICA  
CORRESPONDIENTE AL PRIMER TRIMESTRE DEL AÑO 2023

Código del Capítulo: 7218

Denominación: Ayuntamiento Municipal de Guerra

Destino de Fondos	Estructura Programática					SNIP	Clasificador del Gasto					Función	Fuente Financiamiento	Fuente Especifica	Organismo Financiador	Presupuesto			Devengado				Balance Disponible	% Balance Disponible
	Partidas no Asig. a Prog.	Programa	Proyecto	Actividad/Obra	Tipo		Objeto	Cuenta	Subcuenta	Auxiliar	Denominación del Gasto					Original	Modificaciones	Vigente	Acumulado Anterior	Trimestre	A la Fecha	% Devengado a la Fecha		
1	2	3	4	5	6	7	8	9	10	11	12	13	14	15	16	17	18	19 = 17 +/- 18	20	21	22 = 20 + 21	23 = 22 + 19	24 = 19 - 22	25 = 24 + 19
3.1.4						4					CLASIFICADOR DE APLICACIONES FINANCIERAS					3,509,692.00	0.00	3,509,692.00	0.00	2,400,898.37	2,400,898.37	68.41	1,108,793.63	31.59
3.1.4	96										Deuda Pública Y Otras Operaciones Financieras					3,509,692.00	0.00	3,509,692.00	0.00	2,400,898.37	2,400,898.37	68.41	1,108,793.63	31.59
3.1.4	96		0001			4	2				DISMINUCION DE PASIVOS					3,509,692.00	0.00	3,509,692.00	0.00	2,400,898.37	2,400,898.37	68.41	1,108,793.63	31.59
3.1.4	96		0001			4	2	1			Disminucion de pasivos corrientes					3,509,692.00	0.00	3,509,692.00	0.00	2,400,898.37	2,400,898.37	68.41	1,108,793.63	31.59
3.1.4	96		0001			4	2	1	1	01	Disminución de cuentas por pagar internas de corto plazo	0	30	9996	102	3,509,692.00	0.00	3,509,692.00	0.00	2,400,898.37	2,400,898.37	68.41	1,108,793.63	31.59
<b>TOTAL RD\$</b>																<b>130,000,000.00</b>	<b>11,528,774.72</b>	<b>141,528,774.72</b>	<b>0.00</b>	<b>30,161,460.39</b>	<b>30,161,460.39</b>	<b>21.31</b>	<b>111,367,314.33</b>	<b>78.69</b>

  
Preparado por



  
Revisado por



  
Aprobado por





**MINISTERIO DE HACIENDA**  
**DIRECCION GENERAL DE PRESUPUESTO**  
**EJECUCION FINANCIERA TRIMESTRAL DE LOS PROYECTOS Y OBRAS**  
**CORRESPONDIENTE AL PRIMER TRIMESTRE DEL AÑO 2023**

Código del Capítulo: **7218**

Denominación: **Ayuntamiento Municipal de Guerra**

Proyecto	Obra	Código SNIP	Geográfico	Denominación	Participativo	Modalidad de Contrato	Costo Total de la Obra	Ejecutado (devengado) años anteriores	Pagado años Anteriores	Pendiente por Pagar	Presupuesto del Año			Ejecución Financiera Trimestral			Pagado en trimestres por deudas de años anteriores	Total General Pagado	Monto Pendiente de Pago
											Original	Modificaciones	Vigente	Pagado Trimestres Anteriores	Pagado en el Trimestre	Pagado Acumulado a la Fecha			
1	2	3	4	5	6	7	8	9	10	11=9-10	12	13	14=12 +/- 13	15	16	17=15+16	18	19=10+17+18	20=8 +/- 13-19
				<b>Total General RD\$</b>			13,000,000.00	0.00	0.00	0.00	13,000,000.00	11,528,774.72	24,528,774.72	0.00	4,896,704.09	4,896,704.09	0.00	4,896,704.09	19,632,070.63

  
Preparado por



  
Revisado por



  
Aprobado por







**CAMARA DE CUENTAS DE LA REPUBLICA**  
**Ayuntamiento Municipal de Guerra**  
**RESUMEN DEL GASTO SEGUN DESTINO DE FONDOS**  
**POR EL MES DE MARZO DEL AÑO 2023**

Código: 7218

Gasto según Destino de Fondos	Presupuesto Original	Variación	Presupuesto Vigente	Total Ejecución
Gastos de Personal	39,000,000.00	0.00	39,000,000.00	2,802,783.64
Servicios Municipales	46,799,999.96	0.00	46,799,999.96	3,497,033.96
Gastos de Capital e Inversión	39,000,000.00	11,528,774.72	50,528,774.72	3,438,465.85
Programas de Educación, Género y Salud	5,200,000.04	0.00	5,200,000.04	473,843.18
<b>TOTAL</b>	<b>130,000,000.00</b>	<b>11,528,774.72</b>	<b>141,528,774.72</b>	<b>10,212,126.63</b>

  
 Preparado por  


  
 Revisado por  


  
 Aprobado por  




**CAMARA DE CUENTAS DE LA REPUBLICA**  
**Ayuntamiento Municipal de Guerra**  
**RESUMEN DE EJECUCION DEL GASTO SEGUN LA FUNCION**  
**POR EL MES DE MARZO DEL AÑO 2023**

Código: **7218**

Finalidad	Funciones	Presupuesto Original	Variación	Presupuesto Vigente	Total Ejecución
0	No Aplica	0.00	10,000.00	10,000.00	9,678.82
1	SERVICIOS GENERALES	48,389,777.33	-10,000.00	48,379,777.33	3,198,711.37
2	SERVICIOS ECONÓMICOS	12,189,852.10	11,528,774.72	23,718,626.82	2,434,515.84
3	PROTECCIÓN DEL MEDIO AMBIENTE	50,693,838.53	0.00	50,693,838.53	3,217,001.42
4	SERVICIOS SOCIALES	12,339,500.04	0.00	12,339,500.04	554,303.18
	<b>Sub-Total</b>	<b>123,612,968.00</b>	<b>11,528,774.72</b>	<b>135,141,742.72</b>	<b>9,414,210.63</b>
Más	Aplicaciones Financieras	6,387,032.00	0.00	6,387,032.00	797,916.00
	<b>TOTAL</b>	<b>130,000,000.00</b>	<b>11,528,774.72</b>	<b>141,528,774.72</b>	<b>10,212,126.63</b>

  
 Preparado por

  
 Revisado por

  
 Aprobado por



**CAMARA DE CUENTAS DE LA REPUBLICA**  
**Ayuntamiento Municipal de Guerra**  
**RESUMEN DE EJECUCION DEL GASTO POR PROGRAMA**  
**POR EL MES DE MARZO DEL AÑO 2023**

Código: **7218**

Nº	Programa	Presupuesto Original	Variación	Presupuesto Vigente	Total Ejecución
1	Normas, Políticas y Administración Municipal	45,984,409.33	0.00	45,984,409.33	3,056,890.19
11	Obras Públicas Municipales	19,789,852.10	11,528,774.72	31,318,626.82	2,434,515.84
12	Gestión y Administración de Servicios Públicos	51,371,044.53	0.00	51,371,044.53	3,356,201.42
13	Saneamiento Ambiental y Foresta	178,162.00	0.00	178,162.00	12,300.00
14	Gestión y Administración de Servicios Sociales	4,895,756.04	0.00	4,895,756.04	522,503.18
15	Fomento de la Cultura, Deporte y Recreación	335,740.00	0.00	335,740.00	11,800.00
96	Deuda Pública Y Otras Operaciones Financieras	6,387,032.00	0.00	6,387,032.00	797,916.00
98	Adm. de Contribuciones Especiales (Transf. Priv.)	1,058,004.00	0.00	1,058,004.00	20,000.00
	<b>TOTAL</b>	<b>130,000,000.00</b>	<b>11,528,774.72</b>	<b>141,528,774.72</b>	<b>10,212,126.63</b>

Preparado por

Revisado por

Aprobado por



**CAMARA DE CUENTAS DE LA REPUBLICA**  
**Ayuntamiento Municipal de Guerra**  
**RESUMEN DE EJECUCION DEL GASTO POR OBJETO**  
**POR EL MES DE MARZO DEL AÑO 2023**

Código: 7218

Objeto	Descripción	Presupuesto Original	Variación	Presupuesto Vigente	Total Ejecución
	<b>Clasificador del Gasto</b>				
2.1	REMUNERACIONES Y CONTRIBUCIONES	57,410,594.90	0.00	57,410,594.90	4,004,776.37
2.2	CONTRATACIÓN DE SERVICIOS	28,713,065.16	0.00	28,713,065.16	2,272,078.85
2.3	MATERIALES Y SUMINISTROS	18,035,000.00	0.00	18,035,000.00	789,264.07
2.4	TRANSFERENCIAS CORRIENTES	5,604,000.04	0.00	5,604,000.04	541,660.00
2.6	BIENES MUEBLES, INMUEBLES E INTANGIBLES	850,307.90	0.00	850,307.90	34,890.00
2.7	OBRAS	13,000,000.00	11,528,774.72	24,528,774.72	1,771,541.34
	<b>Clasificador de Aplicaciones Financieras</b>				
4.2	DISMINUCION DE PASIVOS	6,387,032.00	0.00	6,387,032.00	797,916.00
	<b>TOTAL</b>	<b>130,000,000.00</b>	<b>11,528,774.72</b>	<b>141,528,774.72</b>	<b>10,212,126.63</b>





**CAMARA DE CUENTAS DE LA REPUBLICA**  
**Ayuntamiento Municipal de Guerra**  
**RESUMEN DE EJECUCION DEL GASTO POR OBJETO Y PROGRAMA**  
**POR EL MES DE MARZO DEL AÑO 2023**

Código: 7218

Programa	Descripción	2.1 Remuneraciones y Contribuciones	2.2 Contratación de Servicios	2.3 Materiales y Suministros	2.4 Transferencias Corrientes	2.5 Transferencias de Capital	2.6 Bienes Muebles, Inmuebles e Intangibles	2.7 Obras	2.8 Adquisición de Activos Financieros con Fines de Política	2.9 Gastos Financieros	Aplicaciones Financieras	Total RD\$
01	Normas, Políticas y Administración Municipal	1,520,422.62	1,289,635.67	211,941.90	0.00	0.00	34,890.00	0.00	0.00	0.00	0.00	3,056,890.19
11	Obras Públicas Municipales	254,324.50	408,650.00	0.00	0.00	0.00	0.00	1,771,541.34	0.00	0.00	0.00	2,434,515.84
12	Gestión y Administración de Servicios Públicos	2,205,929.25	572,950.00	577,322.17	0.00	0.00	0.00	0.00	0.00	0.00	0.00	3,356,201.42
13	Saneamiento Ambiental y Foresta	12,300.00	0.00	0.00	0.00	0.00	0.00	0.00	0.00	0.00	0.00	12,300.00
14	Gestión y Administración de Servicios Sociales	0.00	843.18	0.00	521,660.00	0.00	0.00	0.00	0.00	0.00	0.00	522,503.18
15	Fomento de la Cultura, Deporte y Recreación	11,800.00	0.00	0.00	0.00	0.00	0.00	0.00	0.00	0.00	0.00	11,800.00
96	Deuda Pública Y Otras Operaciones Financieras	0.00	0.00	0.00	0.00	0.00	0.00	0.00	0.00	0.00	797,916.00	797,916.00
98	Adm. de Contribuciones Especiales (Transf. Priv.)	0.00	0.00	0.00	20,000.00	0.00	0.00	0.00	0.00	0.00	0.00	20,000.00
<b>TOTALES RD\$</b>		<b>4,004,776.37</b>	<b>2,272,078.85</b>	<b>789,264.07</b>	<b>541,660.00</b>	<b>0.00</b>	<b>34,890.00</b>	<b>1,771,541.34</b>	<b>0.00</b>	<b>0.00</b>	<b>797,916.00</b>	<b>10,212,126.63</b>

