

MINISTERIO DE HACIENDA
DIRECCION GENERAL DE PRESUPUESTO
EJECUCION DE LOS INGRESOS Y FUENTES DE FINANCIAMIENTO
CORRESPONDIENTE AL MES DE OCTUBRE DEL AÑO 2022

Código del Capítulo: **7218**

Denominación: **Ayuntamiento Municipal de Guerra**


| Clasificador de Ingresos | | | | | | Entidad Orgánica | Fuente de Financiamiento | Fuente Específica | Organismo Financiador | Presupuesto | | | Percibido | | | |
|--------------------------|----------|--------|------------|----------|---------------------|------------------|--------------------------|-------------------|-----------------------|-------------|----------------|----------------|--------------------|---------------------|----------------------|----------------------|
| Tipo | Concepto | Cuenta | Sub-Cuenta | Auxiliar | Concepto Definición | | | | | Original | Modificaciones | Vigente | Acumulado Anterior | Realizado en el Mes | Acumulado a la Fecha | Balance por Percibir |
| 1 | 2 | 3 | 4 | 5 | 6 | 7 | 8 | 9 | 10 | 11 | 12 | 13 = 11 +/- 12 | 14 | 15 | 16 = 14 + 15 | 17 = 13 - 16 |


 Preparado por




 Revisado por




 Aprobado por




MINISTERIO DE HACIENDA
DIRECCION GENERAL DE PRESUPUESTO
EJECUCIÓN DE LOS GASTOS Y APLICACIONES FINANCIERAS POR DESTINO DE FONDOS Y ESTRUCTURA PROGRAMATICA
CORRESPONDIENTE AL MES OCTUBRE DEL 2022


Código del Capítulo: **7218**

Denominación: **Ayuntamiento Municipal de Guerra**

| Destino de Fondos | Estructura Programática | | | | | Institución Receptora | SNIP | Clasificador del Gasto | | | | Denominación del Gasto | Función | Fuente Financiamiento | Fuente Específica | Organismo Financiador | Presupuesto | | | Ejecución del Gasto | | | | | | | | | | |
|-------------------|---------------------------|----------|----------|------------------|------|-----------------------|------|------------------------|--------|-----------|----------|--|---------|-----------------------|----------------------|-----------------------|-----------------------|----------------------|----------------------|----------------------|-----------------------|----------------------|--------------|----------------|--------|----|----|----|--------------|--------------|
| | Partidas no Asig. a Prog. | Programa | Proyecto | Actividad / Obra | Tipo | | | Objeto | Cuenta | Subcuenta | Auxiliar | | | | | | 13 | 14 | 15 | 16 | 17 | 18 | 19 | 20 = 18 +/- 19 | 21 | 22 | 23 | 24 | 25 = 21 + 23 | 26 = 20 - 25 |
| | | | | | | | | | | | | | | | | | | | | | | | | | | | | | | |
| 3.1.2 | 96 | | | 0001 | 0 | | 4 | 2 | 1 | 1 | 01 | Disminución de cuentas por pagar internas de corto plazo | 0 | 30 | 9996 | 102 | 1,112,084.00 | 0.00 | 1,112,084.00 | 1,112,003.14 | 0.00 | 0.00 | 0.00 | 1,112,003.14 | 80.86 | | | | | |
| 3.1.4 | | | | | | | | | | | | Para gastos en inversión (corto plazo) | | | | | 9,175,205.00 | 6,547,216.53 | 15,722,421.53 | 13,312,003.72 | 2,409,444.61 | 2,409,444.61 | 2,409,444.61 | 15,721,448.33 | 973.20 | | | | | |
| 3.1.4 | | | | | | | 4 | | | | | CLASIFICADOR DE APLICACIONES FINANCIERAS | | | | | 9,175,205.00 | 6,547,216.53 | 15,722,421.53 | 13,312,003.72 | 2,409,444.61 | 2,409,444.61 | 2,409,444.61 | 15,721,448.33 | 973.20 | | | | | |
| 3.1.4 | 96 | | | | | | | | | | | Deuda Pública Y Otras Operaciones Financieras | | | | | 9,175,205.00 | 6,547,216.53 | 15,722,421.53 | 13,312,003.72 | 2,409,444.61 | 2,409,444.61 | 2,409,444.61 | 15,721,448.33 | 973.20 | | | | | |
| 3.1.4 | 96 | | | 0001 | | | 4 | 2 | | | | DISMINUCION DE PASIVOS | | | | | 9,175,205.00 | 6,547,216.53 | 15,722,421.53 | 13,312,003.72 | 2,409,444.61 | 2,409,444.61 | 2,409,444.61 | 15,721,448.33 | 973.20 | | | | | |
| 3.1.4 | 96 | | | 0001 | | | 4 | 2 | 1 | | | Disminucion de pasivos corrientes | | | | | 9,175,205.00 | 6,547,216.53 | 15,722,421.53 | 13,312,003.72 | 2,409,444.61 | 2,409,444.61 | 2,409,444.61 | 15,721,448.33 | 973.20 | | | | | |
| 3.1.4 | 96 | | | 0001 | | | 4 | 2 | 1 | 1 | | Disminucion de cuentas por pagar de corto plazo | | | | | 9,175,205.00 | 6,547,216.53 | 15,722,421.53 | 13,312,003.72 | 2,409,444.61 | 2,409,444.61 | 2,409,444.61 | 15,721,448.33 | 973.20 | | | | | |
| 3.1.4 | 96 | | | 0001 | 0 | | 4 | 2 | 1 | 1 | 01 | Disminución de cuentas por pagar internas de corto plazo | 0 | 20 | 1955 | 100 | 2,000,000.00 | 0.00 | 2,000,000.00 | 1,999,970.00 | 0.00 | 0.00 | 0.00 | 1,999,970.00 | 30.00 | | | | | |
| 3.1.4 | 96 | | | 0001 | 0 | | 4 | 2 | 1 | 1 | 01 | Disminución de cuentas por pagar internas de corto plazo | 0 | 30 | 9995 | 102 | 7,175,205.00 | 0.00 | 7,175,205.00 | 7,174,618.85 | 0.00 | 0.00 | 0.00 | 7,174,618.85 | 586.15 | | | | | |
| 3.1.4 | 96 | | | 0001 | 0 | | 4 | 2 | 1 | 1 | 01 | Disminución de cuentas por pagar internas de corto plazo | 0 | 30 | 9996 | 102 | 0.00 | 6,200,000.00 | 6,200,000.00 | 3,790,397.95 | 2,409,444.61 | 2,409,444.61 | 2,409,444.61 | 6,199,842.56 | 157.44 | | | | | |
| 3.1.4 | 96 | | | 0001 | 0 | | 4 | 2 | 1 | 1 | 01 | Disminución de cuentas por pagar internas de corto plazo | 0 | 30 | 9998 | 102 | 0.00 | 347,216.53 | 347,216.53 | 347,016.92 | 0.00 | 0.00 | 0.00 | 347,016.92 | 199.61 | | | | | |
| TOTAL RD\$ | | | | | | | | | | | | | | 112,876,100.00 | 37,441,772.34 | 150,317,872.34 | 109,735,289.84 | 14,033,014.59 | 14,033,014.59 | 13,738,484.30 | 123,768,304.43 | 26,549,567.91 | | | | | | | | |


Preparado por


Revisado por


Aprobado por

CAMARA DE CUENTAS DE LA REPUBLICA
Ayuntamiento Municipal de Guerra
RESUMEN DEL GASTO SEGUN DESTINO DE FONDOS
POR EL MES DE OCTUBRE DEL AÑO 2022

Código: **7218**

| Gasto según Destino de Fondos | Presupuesto Original | Variación | Presupuesto Vigente | Total Ejecución |
|--|-----------------------|----------------------|-----------------------|----------------------|
| Gastos de Personal | 28,219,025.00 | 2,439,121.06 | 30,658,146.06 | 2,452,747.35 |
| Servicios Municipales | 34,991,591.00 | 3,872,677.20 | 38,864,268.20 | 5,216,857.98 |
| Gastos de Capital e Inversión | 45,150,440.00 | 30,814,723.02 | 75,965,163.02 | 5,896,376.26 |
| Programas de Educación, Género y Salud | 4,515,044.00 | 315,251.06 | 4,830,295.06 | 467,033.00 |
| TOTAL | 112,876,100.00 | 37,441,772.34 | 150,317,872.34 | 14,033,014.59 |


 Preparado por




 Revisado por




 Aprobado por




CAMARA DE CUENTAS DE LA REPUBLICA
Ayuntamiento Municipal de Guerra
RESUMEN DE EJECUCION DEL GASTO SEGUN LA FUNCION

Código: **7218**

POR EL MES DE OCTUBRE DEL AÑO 2022


| Finalidad | Funciones | Presupuesto Original | Variación | Presupuesto Vigente | Total Ejecución |
|-----------|-------------------------------|-----------------------|----------------------|-----------------------|----------------------|
| 0 | No Aplica | 0.00 | 9,804,506.49 | 9,804,506.49 | 0.00 |
| 1 | SERVICIOS GENERALES | 37,628,153.00 | 9,288,429.06 | 46,916,582.06 | 3,753,316.80 |
| 2 | SERVICIOS ECONÓMICOS | 13,870,027.00 | -1,850,000.00 | 12,020,027.00 | 1,579,906.43 |
| 3 | PROTECCIÓN DEL MEDIO AMBIENTE | 39,643,087.00 | 14,961,369.20 | 54,604,456.20 | 5,483,313.75 |
| 4 | SERVICIOS SOCIALES | 11,267,544.00 | -1,684,748.94 | 9,582,795.06 | 807,033.00 |
| | Sub-Total | 102,408,811.00 | 30,519,555.81 | 132,928,366.81 | 11,623,569.98 |
| Más | Aplicaciones Financieras | 10,467,289.00 | 6,922,216.53 | 17,389,505.53 | 2,409,444.61 |
| | TOTAL | 112,876,100.00 | 37,441,772.34 | 150,317,872.34 | 14,033,014.59 |


 Preparado por




 Revisado por





 Aprobado por



CAMARA DE CUENTAS DE LA REPUBLICA
Ayuntamiento Municipal de Guerra
RESUMEN DE EJECUCION DEL GASTO POR PROGRAMA
POR EL MES DE OCTUBRE DEL AÑO 2022

Código: 7218


| Nº | Programa | Presupuesto Original | Variación | Presupuesto Vigente | Total Ejecución |
|----|---|-----------------------|----------------------|-----------------------|----------------------|
| 1 | Normas, Políticas y Administración Municipal | 35,072,062.00 | 9,200,429.06 | 44,272,491.06 | 3,610,091.22 |
| 11 | Obras Públicas Municipales | 20,820,027.00 | 5,954,506.49 | 26,774,533.49 | 1,879,906.43 |
| 12 | Gestión y Administración de Servicios Públicos | 40,631,936.00 | 15,049,369.20 | 55,681,305.20 | 5,608,539.33 |
| 13 | Saneamiento Ambiental y Foresta | 267,242.00 | 0.00 | 267,242.00 | 18,000.00 |
| 14 | Gestión y Administración de Servicios Sociales | 4,193,773.00 | 315,251.06 | 4,509,024.06 | 412,033.00 |
| 15 | Fomento de la Cultura, Deporte y Recreación | 365,767.00 | 0.00 | 365,767.00 | 0.00 |
| 96 | Deuda Pública Y Otras Operaciones Financieras | 10,467,289.00 | 6,922,216.53 | 17,389,505.53 | 2,409,444.61 |
| 98 | Adm. de Contribuciones Especiales (Transf. Priv.) | 1,058,004.00 | 0.00 | 1,058,004.00 | 95,000.00 |
| | TOTAL | 112,876,100.00 | 37,441,772.34 | 150,317,872.34 | 14,033,014.59 |


Preparado por




Revisado por




Aprobado por



CAMARA DE CUENTAS DE LA REPUBLICA
Ayuntamiento Municipal de Guerra
RESUMEN DE EJECUCION DEL GASTO POR OBJETO
POR EL MES DE OCTUBRE DEL AÑO 2022

Código: 7218

| Objeto | Descripción | Presupuesto Original | Variación | Presupuesto Vigente | Total Ejecución |
|--------|---|-----------------------|----------------------|-----------------------|----------------------|
| | Clasificador del Gasto | | | | |
| 2.1 | REMUNERACIONES Y CONTRIBUCIONES | 49,271,211.00 | 726,490.26 | 49,997,701.26 | 3,440,414.59 |
| 2.2 | CONTRATACIÓN DE SERVICIOS | 18,717,805.00 | 9,517,508.00 | 28,235,313.00 | 4,785,765.38 |
| 2.3 | MATERIALES Y SUMINISTROS | 14,427,616.00 | 1,257,800.00 | 15,685,416.00 | 2,584,140.06 |
| 2.4 | TRANSFERENCIAS CORRIENTES | 4,390,777.00 | 915,251.06 | 5,306,028.06 | 507,033.00 |
| 2.6 | BIENES MUEBLES, INMUEBLES E INTANGIBLES | 700,000.00 | 14,098,000.00 | 14,798,000.00 | 6,216.95 |
| 2.7 | OBRAS | 14,901,402.00 | 4,004,506.49 | 18,905,908.49 | 300,000.00 |
| | Clasificador de Aplicaciones Financieras | | | | |
| 4.2 | DISMINUCION DE PASIVOS | 10,467,289.00 | 6,922,216.53 | 17,389,505.53 | 2,409,444.61 |
| | TOTAL | 112,876,100.00 | 37,441,772.34 | 150,317,872.34 | 14,033,014.59 |

Preparado por



Revisado por




Aprobado por



CAMARA DE CUENTAS DE LA REPUBLICA
Ayuntamiento Municipal de Guerra
RESUMEN DE EJECUCION DEL GASTO POR OBJETO Y PROGRAMA
POR EL MES DE OCTUBRE DEL AÑO 2022

Código: 7218


| Programa | Descripción | 2.1 Remuneraciones y Contribuciones | 2.2 Contratación de Servicios | 2.3 Materiales y Suministros | 2.4 Transferencias Corrientes | 2.5 Transferencias de Capital | 2.6 Bienes Muebles, Inmuebles e Intangibles | 2.7 Obras | 2.8 Adquisición de Activos Financieros con Fines de Política | 2.9 Gastos Financieros | Aplicaciones Financieras | Total RD\$ |
|---------------------|---|---|-------------------------------------|------------------------------------|-------------------------------------|-------------------------------------|--|-------------------|--|------------------------------|-----------------------------|----------------------|
| 01 | Normas, Políticas y Administración Municipal | 1,712,989.27 | 1,887,435.00 | 3,450.00 | 0.00 | 0.00 | 6,216.95 | 0.00 | 0.00 | 0.00 | 0.00 | 3,610,091.22 |
| 11 | Obras Públicas Municipales | 217,445.00 | 1,325,081.43 | 37,380.00 | 0.00 | 0.00 | 0.00 | 300,000.00 | 0.00 | 0.00 | 0.00 | 1,879,906.43 |
| 12 | Gestión y Administración de Servicios Públicos | 1,491,980.32 | 1,573,248.95 | 2,543,310.06 | 0.00 | 0.00 | 0.00 | 0.00 | 0.00 | 0.00 | 0.00 | 5,608,539.33 |
| 13 | Saneamiento Ambiental y Foresta | 18,000.00 | 0.00 | 0.00 | 0.00 | 0.00 | 0.00 | 0.00 | 0.00 | 0.00 | 0.00 | 18,000.00 |
| 14 | Gestión y Administración de Servicios Sociales | 0.00 | 0.00 | 0.00 | 412,033.00 | 0.00 | 0.00 | 0.00 | 0.00 | 0.00 | 0.00 | 412,033.00 |
| 15 | Fomento de la Cultura, Deporte y Recreación | 0.00 | 0.00 | 0.00 | 0.00 | 0.00 | 0.00 | 0.00 | 0.00 | 0.00 | 0.00 | 0.00 |
| 96 | Deuda Pública Y Otras Operaciones Financieras | 0.00 | 0.00 | 0.00 | 0.00 | 0.00 | 0.00 | 0.00 | 0.00 | 0.00 | 2,409,444.61 | 2,409,444.61 |
| 98 | Adm. de Contribuciones Especiales (Transf. Priv.) | 0.00 | 0.00 | 0.00 | 95,000.00 | 0.00 | 0.00 | 0.00 | 0.00 | 0.00 | 0.00 | 95,000.00 |
| TOTALES RD\$ | | 3,440,414.59 | 4,785,765.38 | 2,584,140.06 | 507,033.00 | 0.00 | 6,216.95 | 300,000.00 | 0.00 | 0.00 | 2,409,444.61 | 14,033,014.59 |



Preparado por




Revisado por

Aprobado por



MINISTERIO DE HACIENDA
DIRECCION GENERAL DE PRESUPUESTO
EJECUCION DE LOS INGRESOS Y FUENTES DE FINANCIAMIENTO
CORRESPONDIENTE AL MES DE NOVIEMBRE DEL AÑO 2022

Código del Capítulo: **7218**

Denominación: **Ayuntamiento Municipal de Guerra**


| Clasificador de Ingresos | | | | | | Presupuesto | | | | Percibido | | | | | | |
|--------------------------|----------|--------|------------|----------|--|------------------|-----------------------|-------------------|-----------------------|-----------------------|----------------------|-----------------------|-----------------------|---------------------|-----------------------|----------------------|
| Tipo | Concepto | Cuenta | Sub-Cuenta | Auxiliar | Concepto Definición | Entidad Orogante | Fuente Financiamiento | Fuente Especifica | Organismo Financiador | Original | Modificaciones | Vigente | Acumulado Anterior | Realizado en el Mes | Acumulado a la Fecha | Balance por Percibir |
| 1 | 2 | 3 | 4 | 5 | 6 | 7 | 8 | 9 | 10 | 11 | 12 | 13 = 11 +/- 12 | 14 | 15 | 16 = 14 + 15 | 17 = 13 - 16 |
| 3 | 1 | 1 | 1 | 01 | Disminución de disponibilidades internas | 0000 | 30 | 9998 | 102 | 0.00 | 2,449,265.85 | 2,449,265.85 | 2,449,265.85 | 0.00 | 2,449,265.85 | 0.00 |
| TOTAL RD\$ | | | | | | | | | | 112,876,100.00 | 37,841,772.34 | 150,717,872.34 | 129,048,537.24 | 9,042,685.49 | 138,091,222.73 | 12,626,649.61 |


Preparado por




Revisado por




Aprobado por



MINISTERIO DE HACIENDA
DIRECCION GENERAL DE PRESUPUESTO
EJECUCIÓN DE LOS GASTOS Y APLICACIONES FINANCIERAS POR DESTINO DE FONDOS Y ESTRUCTURA PROGRAMATICA
CORRESPONDIENTE AL MES NOVIEMBRE DEL 2022

Código del Capítulo: **7218**

Denominación: **Ayuntamiento Municipal de Guerra**

| Destino de Fondos | Estructura Programática | | | | | Institución Receptora | SNIP | Clasificador del Gasto | | | | | Función | Fuente Financiamiento | Fuente Específica | Organismo Financiador | Presupuesto | | | Ejecución del Gasto | | | | | | |
|-------------------|---------------------------|----------|----------|------------------|------|-----------------------|------|------------------------|--------|-----------|----------|------------------------|---------|-----------------------|-------------------|-----------------------|-------------|-----------------------|----------------------|-----------------------|-----------------------|---------------------|---------------------|----------------------|-----------------------|----------------------|
| | Partidas no Asig. a Prog. | Programa | Proyecto | Actividad / Obra | Tipo | | | Objeto | Cuenta | Subcuenta | Auxiliar | Denominación del Gasto | | | | | Original | Modificaciones | Vigente | Acumulado Anterior | Compromiso | Devengado | Pagado | Devengado a la Fecha | Balance Disponible | |
| | | | | | | | | | | | | | | | | | | | | | | | | | | 1 |
| 3.1.4 | | | | | | | 4 | | | | | | | | | | | 9,175,205.00 | 6,547,216.53 | 15,722,421.53 | 15,721,448.33 | 0.00 | 0.00 | 0.00 | 15,721,448.33 | 973.20 |
| 3.1.4 | 96 | | | | | | | | | | | | | | | | | 9,175,205.00 | 6,547,216.53 | 15,722,421.53 | 15,721,448.33 | 0.00 | 0.00 | 0.00 | 15,721,448.33 | 973.20 |
| 3.1.4 | 96 | | | 0001 | | | 4 | 2 | | | | | | | | | | 9,175,205.00 | 6,547,216.53 | 15,722,421.53 | 15,721,448.33 | 0.00 | 0.00 | 0.00 | 15,721,448.33 | 973.20 |
| 3.1.4 | 96 | | | 0001 | | | 4 | 2 | 1 | | | | | | | | | 9,175,205.00 | 6,547,216.53 | 15,722,421.53 | 15,721,448.33 | 0.00 | 0.00 | 0.00 | 15,721,448.33 | 973.20 |
| 3.1.4 | 96 | | | 0001 | | | 4 | 2 | 1 | 1 | | | | | | | | 9,175,205.00 | 6,547,216.53 | 15,722,421.53 | 15,721,448.33 | 0.00 | 0.00 | 0.00 | 15,721,448.33 | 973.20 |
| 3.1.4 | 96 | | | 0001 | 0 | | 4 | 2 | 1 | 1 | 01 | | 0 | 20 | 1955 | 100 | | 2,000,000.00 | 0.00 | 2,000,000.00 | 1,999,970.00 | 0.00 | 0.00 | 0.00 | 1,999,970.00 | 30.00 |
| 3.1.4 | 96 | | | 0001 | 0 | | 4 | 2 | 1 | 1 | 01 | | 0 | 30 | 9995 | 102 | | 7,175,205.00 | 0.00 | 7,175,205.00 | 7,174,618.85 | 0.00 | 0.00 | 0.00 | 7,174,618.85 | 586.15 |
| 3.1.4 | 96 | | | 0001 | 0 | | 4 | 2 | 1 | 1 | 01 | | 0 | 30 | 9996 | 102 | | 0.00 | 6,200,000.00 | 6,200,000.00 | 6,199,842.56 | 0.00 | 0.00 | 0.00 | 6,199,842.56 | 157.44 |
| 3.1.4 | 96 | | | 0001 | 0 | | 4 | 2 | 1 | 1 | 01 | | 0 | 30 | 9998 | 102 | | 0.00 | 347,216.53 | 347,216.53 | 347,016.92 | 0.00 | 0.00 | 0.00 | 347,016.92 | 199.61 |
| TOTAL RD\$ | | | | | | | | | | | | | | | | | | 112,876,100.00 | 37,841,772.34 | 150,717,872.34 | 123,768,304.43 | 7,750,410.08 | 7,750,410.08 | 8,263,432.34 | 131,518,714.51 | 19,199,157.83 |


Preparado por


Revisado por


Aprobado por

CAMARA DE CUENTAS DE LA REPUBLICA
Ayuntamiento Municipal de Guerra
RESUMEN DEL GASTO SEGUN DESTINO DE FONDOS
POR EL MES DE NOVIEMBRE DEL AÑO 2022

Código: 7218

| Gasto según Destino de Fondos | Presupuesto Original | Variación | Presupuesto Vigente | Total Ejecución |
|--|-----------------------|----------------------|-----------------------|---------------------|
| Gastos de Personal | 28,219,025.00 | 2,491,287.49 | 30,710,312.49 | 2,983,906.95 |
| Servicios Municipales | 34,991,591.00 | 4,220,510.77 | 39,212,101.77 | 2,584,089.88 |
| Gastos de Capital e Inversión | 45,150,440.00 | 30,814,723.02 | 75,965,163.02 | 1,621,011.38 |
| Programas de Educación, Género y Salud | 4,515,044.00 | 315,251.06 | 4,830,295.06 | 561,401.87 |
| TOTAL | 112,876,100.00 | 37,841,772.34 | 150,717,872.34 | 7,750,410.08 |


 Preparado por




 Revisado por




 Aprobado por



CAMARA DE CUENTAS DE LA REPUBLICA
Ayuntamiento Municipal de Guerra
RESUMEN DE EJECUCION DEL GASTO SEGUN LA FUNCION
POR EL MES DE NOVIEMBRE DEL AÑO 2022

Código: **7218**


| Finalidad | Funciones | Presupuesto Original | Variación | Presupuesto Vigente | Total Ejecución |
|-----------|-------------------------------|-----------------------|----------------------|-----------------------|---------------------|
| 0 | No Aplica | 0.00 | 9,804,506.49 | 9,804,506.49 | 0.00 |
| 1 | SERVICIOS GENERALES | 37,628,153.00 | 9,688,429.06 | 47,316,582.06 | 3,022,800.65 |
| 2 | SERVICIOS ECONÓMICOS | 13,870,027.00 | -1,850,000.00 | 12,020,027.00 | 772,575.86 |
| 3 | PROTECCIÓN DEL MEDIO AMBIENTE | 39,643,087.00 | 14,961,369.20 | 54,604,456.20 | 3,203,631.70 |
| 4 | SERVICIOS SOCIALES | 11,267,544.00 | -1,684,748.94 | 9,582,795.06 | 751,401.87 |
| | Sub-Total | 102,408,811.00 | 30,919,555.81 | 133,328,366.81 | 7,750,410.08 |
| Más | Aplicaciones Financieras | 10,467,289.00 | 6,922,216.53 | 17,389,505.53 | 0.00 |
| | TOTAL | 112,876,100.00 | 37,841,772.34 | 150,717,872.34 | 7,750,410.08 |



Preparado por




Revisado por

Aprobado por




CAMARA DE CUENTAS DE LA REPUBLICA
Ayuntamiento Municipal de Guerra
RESUMEN DE EJECUCION DEL GASTO POR PROGRAMA
POR EL MES DE NOVIEMBRE DEL AÑO 2022

Código: **7218**


| Nº | Programa | Presupuesto Original | Variación | Presupuesto Vigente | Total Ejecución |
|----|---|-----------------------|----------------------|-----------------------|---------------------|
| 1 | Normas, Políticas y Administración Municipal | 35,072,062.00 | 9,600,429.06 | 44,672,491.06 | 2,859,751.81 |
| 11 | Obras Públicas Municipales | 20,820,027.00 | 5,954,506.49 | 26,774,533.49 | 922,575.86 |
| 12 | Gestión y Administración de Servicios Públicos | 40,631,936.00 | 15,049,369.20 | 55,681,305.20 | 3,348,980.54 |
| 13 | Saneamiento Ambiental y Foresta | 267,242.00 | 0.00 | 267,242.00 | 17,700.00 |
| 14 | Gestión y Administración de Servicios Sociales | 4,193,773.00 | 315,251.06 | 4,509,024.06 | 484,401.87 |
| 15 | Fomento de la Cultura, Deporte y Recreación | 365,767.00 | 0.00 | 365,767.00 | 24,000.00 |
| 96 | Deuda Pública Y Otras Operaciones Financieras | 10,467,289.00 | 6,922,216.53 | 17,389,505.53 | 0.00 |
| 98 | Adm. de Contribuciones Especiales (Transf. Priv.) | 1,058,004.00 | 0.00 | 1,058,004.00 | 93,000.00 |
| | TOTAL | 112,876,100.00 | 37,841,772.34 | 150,717,872.34 | 7,750,410.08 |



Preparado por

Revisado por


Aprobado por




CAMARA DE CUENTAS DE LA REPUBLICA
Ayuntamiento Municipal de Guerra
RESUMEN DE EJECUCION DEL GASTO POR OBJETO
POR EL MES DE NOVIEMBRE DEL AÑO 2022

Código: **7218**


| Objeto | Descripción | Presupuesto Original | Variación | Presupuesto Vigente | Total Ejecución |
|--------|---|-----------------------|----------------------|-----------------------|---------------------|
| | Clasificador del Gasto | | | | |
| 2.1 | REMUNERACIONES Y CONTRIBUCIONES | 49,271,211.00 | 636,490.26 | 49,907,701.26 | 4,020,184.80 |
| 2.2 | CONTRATACIÓN DE SERVICIOS | 18,717,805.00 | 9,729,728.00 | 28,447,533.00 | 2,053,762.65 |
| 2.3 | MATERIALES Y SUMINISTROS | 14,427,616.00 | 1,500,580.00 | 15,928,196.00 | 603,263.63 |
| 2.4 | TRANSFERENCIAS CORRIENTES | 4,390,777.00 | 860,251.06 | 5,251,028.06 | 455,799.00 |
| 2.6 | BIENES MUEBLES, INMUEBLES E INTANGIBLES | 700,000.00 | 14,188,000.00 | 14,888,000.00 | 267,400.00 |
| 2.7 | OBRAS | 14,901,402.00 | 4,004,506.49 | 18,905,908.49 | 350,000.00 |
| | Clasificador de Aplicaciones Financieras | | | | |
| 4.2 | DISMINUCION DE PASIVOS | 10,467,289.00 | 6,922,216.53 | 17,389,505.53 | 0.00 |
| | TOTAL | 112,876,100.00 | 37,841,772.34 | 150,717,872.34 | 7,750,410.08 |


 Preparado por




 Revisado por




 Aprobado por



CAMARA DE CUENTAS DE LA REPUBLICA
Ayuntamiento Municipal de Guerra
RESUMEN DE EJECUCION DEL GASTO POR OBJETO Y PROGRAMA
POR EL MES DE NOVIEMBRE DEL AÑO 2022

Código: 7218

| Programa | Descripción | 2.1 Remuneraciones y Contribuciones | 2.2 Contratación de Servicios | 2.3 Materiales y Suministros | 2.4 Transferencias Corrientes | 2.5 Transferencias de Capital | 2.6 Bienes Muebles, Inmuebles e Intangibles | 2.7 Obras | 2.8 Adquisición de Activos Financieros con Fines de Política | 2.9 Gastos Financieros | Aplicaciones Financieras | Total RD\$ |
|---------------------|---|---|-------------------------------------|------------------------------------|-------------------------------------|-------------------------------------|--|-------------------|--|------------------------------|-----------------------------|---------------------|
| 01 | Normas, Políticas y Administración Municipal | 2,174,387.83 | 527,352.68 | 40,611.30 | 0.00 | 0.00 | 117,400.00 | 0.00 | 0.00 | 0.00 | 0.00 | 2,859,751.81 |
| 11 | Obras Públicas Municipales | 228,456.00 | 192,215.86 | 1,904.00 | 0.00 | 0.00 | 150,000.00 | 350,000.00 | 0.00 | 0.00 | 0.00 | 922,575.86 |
| 12 | Gestión y Administración de Servicios Públicos | 1,599,640.97 | 1,188,591.24 | 560,748.33 | 0.00 | 0.00 | 0.00 | 0.00 | 0.00 | 0.00 | 0.00 | 3,348,980.54 |
| 13 | Saneamiento Ambiental y Foresta | 17,700.00 | 0.00 | 0.00 | 0.00 | 0.00 | 0.00 | 0.00 | 0.00 | 0.00 | 0.00 | 17,700.00 |
| 14 | Gestión y Administración de Servicios Sociales | 0.00 | 121,602.87 | 0.00 | 362,799.00 | 0.00 | 0.00 | 0.00 | 0.00 | 0.00 | 0.00 | 484,401.87 |
| 15 | Fomento de la Cultura, Deporte y Recreación | 0.00 | 24,000.00 | 0.00 | 0.00 | 0.00 | 0.00 | 0.00 | 0.00 | 0.00 | 0.00 | 24,000.00 |
| 96 | Deuda Pública Y Otras Operaciones Financieras | 0.00 | 0.00 | 0.00 | 0.00 | 0.00 | 0.00 | 0.00 | 0.00 | 0.00 | 0.00 | 0.00 |
| 98 | Adm. de Contribuciones Especiales (Transf. Priv.) | 0.00 | 0.00 | 0.00 | 93,000.00 | 0.00 | 0.00 | 0.00 | 0.00 | 0.00 | 0.00 | 93,000.00 |
| TOTALES RD\$ | | 4,020,184.80 | 2,053,762.65 | 603,263.63 | 455,799.00 | 0.00 | 267,400.00 | 350,000.00 | 0.00 | 0.00 | 0.00 | 7,750,410.08 |


 Preparado por



 Revisado por



 Aprobado por


MINISTERIO DE HACIENDA
DIRECCION GENERAL DE PRESUPUESTO
EJECUCION DE LOS INGRESOS Y FUENTES DE FINANCIAMIENTO
CORRESPONDIENTE AL MES DE DICIEMBRE DEL AÑO 2022

Código del Capítulo: **7218**

Denominación: **Ayuntamiento Municipal de Guerra**

| Clasificador de Ingresos | | | | | | Entidad Orogante | Fuente Financiamiento | Fuente Especifica | Organismo Financador | Presupuesto | | | Percibido | | | |
|--------------------------|----------|--------|------------|----------|--|------------------|-----------------------|-------------------|----------------------|-----------------------|----------------------|-----------------------|-----------------------|----------------------|-----------------------|----------------------|
| Tipo | Concepto | Cuenta | Sub-Cuenta | Auxiliar | Concepto Definición | | | | | Original | Modificaciones | Vigente | Acumulado Anterior | Realizado en el Mes | Acumulado a la Fecha | Balance por Percibir |
| 1 | 2 | 3 | 4 | 5 | 6 | 7 | 8 | 9 | 10 | 11 | 12 | 13 = 11 +/- 12 | 14 | 15 | 16 = 14 + 15 | 17 = 13 - 16 |
| 3 | 1 | 1 | 1 | 01 | Disminución de disponibilidades internas | 0000 | 30 | 9998 | 102 | 0.00 | 2,449,265.85 | 2,449,265.85 | 2,449,265.85 | 0.00 | 2,449,265.85 | 0.00 |
| TOTAL RD\$ | | | | | | | | | | 112,876,100.00 | 62,841,772.34 | 175,717,872.34 | 138,091,222.73 | 34,040,665.00 | 172,131,887.73 | 3,585,984.61 |


Preparado por




Revisado por




Aprobado por



MINISTERIO DE HACIENDA
DIRECCION GENERAL DE PRESUPUESTO
EJECUCIÓN DE LOS GASTOS Y APLICACIONES FINANCIERAS POR DESTINO DE FONDOS Y ESTRUCTURA PROGRAMATICA
CORRESPONDIENTE AL MES DICIEMBRE DEL 2022

Código del Capítulo: 7218

Denominación: Ayuntamiento Municipal de Guerra

| Destino de Fondos | Estructura Programática | | | | | Institución Receptora | SNIP | Clasificador del Gasto | | | | | Denominación del Gasto | Función | Fuente Financiamiento | Fuente Específica | Organismo Financador | Presupuesto | | | Ejecución del Gasto | | | | | |
|-------------------|--------------------------|----------|----------|----------------|------|-----------------------|------|------------------------|--------|-----------|----------|----------|------------------------|---------|-----------------------|-------------------|----------------------|-----------------------|----------------------|-----------------------|-----------------------|----------------------|----------------------|----------------------|-----------------------|---------------------|
| | Partidas no Asg. a Prog. | Programa | Proyecto | Actividad/Obra | Tipo | | | Objeto | Cuenta | Subcuenta | Auxiliar | Original | | | | | | Modificaciones | Vigente | Acumulado Anterior | Compromiso | Devengado | Pagado | Devengado a la Fecha | Balance Disponible | |
| | | | | | | | | | | | | | | | | | | | | | | | | | | 18 |
| 3.1.4 | 96 | | | 0001 | | | | 4 | 2 | | | | | | | | | 9,175,205.00 | 7,870,556.53 | 17,045,761.53 | 15,721,448.33 | 1,323,340.00 | 1,323,340.00 | 1,323,340.00 | 17,044,788.33 | 973.20 |
| 3.1.4 | 96 | | | 0001 | | | | 4 | 2 | 1 | | | | | | | | 9,175,205.00 | 7,870,556.53 | 17,045,761.53 | 15,721,448.33 | 1,323,340.00 | 1,323,340.00 | 1,323,340.00 | 17,044,788.33 | 973.20 |
| 3.1.4 | 96 | | | 0001 | | | | 4 | 2 | 1 | 1 | | | | | | | 9,175,205.00 | 7,870,556.53 | 17,045,761.53 | 15,721,448.33 | 1,323,340.00 | 1,323,340.00 | 1,323,340.00 | 17,044,788.33 | 973.20 |
| 3.1.4 | 96 | | | 0001 | 0 | | | 4 | 2 | 1 | 1 | 01 | | 0 | 20 | 1955 | 100 | 2,000,000.00 | 0.00 | 2,000,000.00 | 1,999,970.00 | 0.00 | 0.00 | 0.00 | 1,999,970.00 | 30.00 |
| 3.1.4 | 96 | | | 0001 | 0 | | | 4 | 2 | 1 | 1 | 01 | | 0 | 30 | 9995 | 102 | 7,175,205.00 | 1,323,340.00 | 8,498,545.00 | 7,174,618.85 | 1,323,340.00 | 1,323,340.00 | 1,323,340.00 | 8,497,958.85 | 586.15 |
| 3.1.4 | 96 | | | 0001 | 0 | | | 4 | 2 | 1 | 1 | 01 | | 0 | 30 | 9996 | 102 | 0.00 | 6,200,000.00 | 6,200,000.00 | 6,199,842.56 | 0.00 | 0.00 | 0.00 | 6,199,842.56 | 157.44 |
| 3.1.4 | 96 | | | 0001 | 0 | | | 4 | 2 | 1 | 1 | 01 | | 0 | 30 | 9998 | 102 | 0.00 | 347,216.53 | 347,216.53 | 347,016.92 | 0.00 | 0.00 | 0.00 | 347,016.92 | 199.61 |
| TOTAL RD\$ | | | | | | | | | | | | | | | | | | 112,876,100.00 | 62,841,772.34 | 175,717,872.34 | 131,518,714.51 | 39,517,305.11 | 39,517,305.11 | 41,014,141.35 | 171,036,019.62 | 4,681,852.72 |

Preparado por

Revisado por

Aprobado por

MINISTERIO DE HACIENDA
DIRECCION GENERAL DE PRESUPUESTO
EJECUCION TRIMESTRAL DE LOS INGRESOS Y FUENTES DE FINANCIAMIENTO
CORRESPONDIENTE AL CUARTO TRIMESTRE DEL AÑO 2022

Código Capítulo: **7218**

Denominación: **Ayuntamiento Municipal de Guerra**

| Clasificador de Ingresos | | | | | | | | | | Presupuesto | | | Percibido | | | | | |
|--------------------------|----------|--------|-----------|----------|---|-------------------|-----------------------|-------------------|-----------------------|-----------------------|----------------------|-----------------------|-----------------------|----------------------|-----------------------|--------------------------|----------------------|--------------------------|
| Tipo | Concepto | Cuenta | Subcuenta | Auxiliar | Concepto Definición | Entidad Otorgante | Fuente Financiamiento | Fuente Especifica | Organismo Financiador | Original | Modificaciones | Vigente | Acumulado Anterior | Total Trimestre | Acumulado a la Fecha | (%) Ingresado a la Fecha | Balance por Percibir | (%) Balance por Percibir |
| 1 | 2 | 3 | 4 | 5 | 6 | 7 | 8 | 9 | 10 | 11 | 12 | 13=11+12 | 14 | 15 | 16=14+15 | 17=16/13 | 18=13-16 | 19=18/13 |
| 1 | 5 | 1 | 5 | 19 | Otros proventos | 0000 | 30 | 9998 | 102 | 0.00 | 2,000.00 | 2,000.00 | 500.00 | 0.00 | 500.00 | 25.00 | 1,500.00 | 75.00 |
| 1 | 6 | | | | OTROS INGRESOS | | | | | 160,000.00 | -6,000.00 | 154,000.00 | 18,900.00 | 0.00 | 18,900.00 | 12.27 | 135,100.00 | 87.73 |
| 1 | 6 | 1 | | | Rentas de la Propiedad | | | | | 150,000.00 | -6,000.00 | 144,000.00 | 11,900.00 | 0.00 | 11,900.00 | 8.26 | 132,100.00 | 91.74 |
| 1 | 6 | 1 | 3 | | ARRIENDO DE ACTIVOS TANGIBLES NO PRODUCIDOS | | | | | 150,000.00 | -6,000.00 | 144,000.00 | 11,900.00 | 0.00 | 11,900.00 | 8.26 | 132,100.00 | 91.74 |
| 1 | 6 | 1 | 3 | 07 | Arrendamiento de terrenos en cementerios | 0000 | 30 | 9998 | 102 | 150,000.00 | -6,000.00 | 144,000.00 | 11,900.00 | 0.00 | 11,900.00 | 8.26 | 132,100.00 | 91.74 |
| 1 | 6 | 3 | | | MULTAS Y SANCIONES | | | | | 10,000.00 | 0.00 | 10,000.00 | 7,000.00 | 0.00 | 7,000.00 | 70.00 | 3,000.00 | 30.00 |
| 1 | 6 | 3 | 1 | | MULTAS Y SANCIONES | | | | | 10,000.00 | 0.00 | 10,000.00 | 7,000.00 | 0.00 | 7,000.00 | 70.00 | 3,000.00 | 30.00 |
| 1 | 6 | 3 | 1 | 08 | Multas diversas | 0000 | 30 | 9998 | 102 | 10,000.00 | 0.00 | 10,000.00 | 7,000.00 | 0.00 | 7,000.00 | 70.00 | 3,000.00 | 30.00 |
| 1 | 7 | | | | VENTA DE ACTIVOS NO FINANCIEROS | | | | | 2,121,285.00 | 0.00 | 2,121,285.00 | 286,145.00 | 0.00 | 286,145.00 | 13.49 | 1,835,140.00 | 86.51 |
| 1 | 7 | 4 | | | VENTA DE TERRENOS | | | | | 2,121,285.00 | 0.00 | 2,121,285.00 | 286,145.00 | 0.00 | 286,145.00 | 13.49 | 1,835,140.00 | 86.51 |
| 1 | 7 | 4 | 1 | | VENTAS DE TERRENOS RURALES | | | | | 1,000,000.00 | 0.00 | 1,000,000.00 | 30,000.00 | 0.00 | 30,000.00 | 3.00 | 970,000.00 | 97.00 |
| 1 | 7 | 4 | 1 | 01 | Ventas de Terrenos Rurales | 0000 | 30 | 9998 | 102 | 1,000,000.00 | 0.00 | 1,000,000.00 | 30,000.00 | 0.00 | 30,000.00 | 3.00 | 970,000.00 | 97.00 |
| 1 | 7 | 4 | 2 | | VENTAS DE TERRENOS URBANOS | | | | | 1,121,285.00 | 0.00 | 1,121,285.00 | 256,145.00 | 0.00 | 256,145.00 | 22.84 | 865,140.00 | 77.16 |
| 1 | 7 | 4 | 2 | 01 | Ventas de Terrenos Urbanos | 0000 | 30 | 9998 | 102 | 1,121,285.00 | 0.00 | 1,121,285.00 | 256,145.00 | 0.00 | 256,145.00 | 22.84 | 865,140.00 | 77.16 |
| 3 | | | | | Clasificador de Financiamiento | | | | | 0.00 | 2,449,265.85 | 2,449,265.85 | 2,449,265.85 | 0.00 | 2,449,265.85 | 100.00 | 0.00 | 0.00 |
| 3 | 1 | | | | DISMINUCIÓN DE ACTIVOS FINANCIEROS | | | | | 0.00 | 2,449,265.85 | 2,449,265.85 | 2,449,265.85 | 0.00 | 2,449,265.85 | 100.00 | 0.00 | 0.00 |
| 3 | 1 | 1 | | | DISMINUCIÓN DE ACTIVOS FINANCIEROS CORRIENTES | | | | | 0.00 | 2,449,265.85 | 2,449,265.85 | 2,449,265.85 | 0.00 | 2,449,265.85 | 100.00 | 0.00 | 0.00 |
| 3 | 1 | 1 | 1 | | Disminución de disponibilidades | | | | | 0.00 | 2,449,265.85 | 2,449,265.85 | 2,449,265.85 | 0.00 | 2,449,265.85 | 100.00 | 0.00 | 0.00 |
| 3 | 1 | 1 | 1 | 01 | Disminución de disponibilidades internas | 0000 | 30 | 9998 | 102 | 0.00 | 2,449,265.85 | 2,449,265.85 | 2,449,265.85 | 0.00 | 2,449,265.85 | 100.00 | 0.00 | 0.00 |
| TOTAL RD\$ | | | | | | | | | | 112,876,100.00 | 62,841,772.34 | 175,717,872.34 | 116,477,848.48 | 55,654,039.25 | 172,131,887.73 | 97.96 | 3,585,984.61 | 2.04 |


Preparado por




Revisado por




Aprobado por



MINISTERIO DE HACIENDA
DIRECCION GENERAL DE PRESUPUESTO
EJECUCIÓN TRIMESTRAL DE LOS GASTOS Y APLICACIONES FINANCIERAS POR DESTINO DE FONDOS Y ESTRUCTURA PROGRAMATICA
CORRESPONDIENTE AL CUARTO TRIMESTRE DEL AÑO 2022

Código del Capítulo: **7218**

Denominación: **Ayuntamiento Municipal de Guerra**

| Destino de Fondos | Estructura Programática | | | | | SNIP | Clasificador del Gasto | | | | | Denominación del Gasto | Función | Fuente Financiamiento | Fuente Especifica | Organismo Financiador | Presupuesto | | | Devengado | | | Balance Disponible | % Balance Disponible |
|-------------------|---------------------------|----------|----------|----------------|------|------|------------------------|--------|-----------|----------|--|------------------------|---------|-----------------------|-------------------|-----------------------|----------------------|-----------------------|-----------------------|----------------------|-----------------------|------------------------|---------------------|----------------------|
| | Partidas no Asig. a Prog. | Programa | Proyecto | Actividad/Otra | Tipo | | Objeto | Cuenta | Subcuenta | Auxiliar | Original | | | | | | Modificaciones | Vigente | Acumulado Anterior | Trimestre | A la Fecha | % Devengado a la Fecha | | |
| | | | | | | | | | | | | | | | | | | | | | | | | |
| 1 | 2 | 3 | 4 | 5 | 6 | 7 | 8 | 9 | 10 | 11 | 12 | 13 | 14 | 15 | 16 | 17 | 18 | 19 = 17 +/- 18 | 20 | 21 | 22 = 20 + 21 | 23 = 22 + 19 | 24 = 19 - 22 | 25 = 24 + 19 |
| 3.1.4 | | | | | | 4 | | | | | CLASIFICADOR DE APLICACIONES FINANCIERAS | | | | | 9,175,205.00 | 7,870,556.53 | 17,045,761.53 | 13,312,003.72 | 3,732,784.61 | 17,044,788.33 | 99.99 | 973.20 | 0.01 |
| 3.1.4 | 96 | | | | | | | | | | Deuda Pública Y Otras Operaciones Financieras | | | | | 9,175,205.00 | 7,870,556.53 | 17,045,761.53 | 13,312,003.72 | 3,732,784.61 | 17,044,788.33 | 99.99 | 973.20 | 0.01 |
| 3.1.4 | 96 | | | 0001 | | 4 | 2 | | | | DISMINUCION DE PASIVOS | | | | | 9,175,205.00 | 7,870,556.53 | 17,045,761.53 | 13,312,003.72 | 3,732,784.61 | 17,044,788.33 | 99.99 | 973.20 | 0.01 |
| 3.1.4 | 96 | | | 0001 | | 4 | 2 | 1 | | | Disminucion de pasivos corrientes | | | | | 9,175,205.00 | 7,870,556.53 | 17,045,761.53 | 13,312,003.72 | 3,732,784.61 | 17,044,788.33 | 99.99 | 973.20 | 0.01 |
| 3.1.4 | 96 | | | 0001 | | 4 | 2 | 1 | 1 | | Disminucion de cuentas por pagar de corto plazo | | | | | 9,175,205.00 | 7,870,556.53 | 17,045,761.53 | 13,312,003.72 | 3,732,784.61 | 17,044,788.33 | 99.99 | 973.20 | 0.01 |
| 3.1.4 | 96 | | | 0001 | | 4 | 2 | 1 | 1 | 01 | Disminución de cuentas por pagar internas de corto plazo | 0 | 20 | 1955 | 100 | 2,000,000.00 | 0.00 | 2,000,000.00 | 1,999,970.00 | 0.00 | 1,999,970.00 | 100.00 | 30.00 | 0.00 |
| 3.1.4 | 96 | | | 0001 | | 4 | 2 | 1 | 1 | 01 | Disminución de cuentas por pagar internas de corto plazo | 0 | 30 | 9995 | 102 | 7,175,205.00 | 1,323,340.00 | 8,498,545.00 | 7,174,618.85 | 1,323,340.00 | 8,497,958.85 | 99.99 | 586.15 | 0.01 |
| 3.1.4 | 96 | | | 0001 | | 4 | 2 | 1 | 1 | 01 | Disminución de cuentas por pagar internas de corto plazo | 0 | 30 | 9996 | 102 | 0.00 | 6,200,000.00 | 6,200,000.00 | 3,790,397.95 | 2,409,444.61 | 6,199,842.56 | 100.00 | 157.44 | 0.00 |
| 3.1.4 | 96 | | | 0001 | | 4 | 2 | 1 | 1 | 01 | Disminución de cuentas por pagar internas de corto plazo | 0 | 30 | 9998 | 102 | 0.00 | 347,216.53 | 347,216.53 | 347,016.92 | 0.00 | 347,016.92 | 99.94 | 199.61 | 0.06 |
| TOTAL RDS | | | | | | | | | | | | | | | | 112,876,100.00 | 62,841,772.34 | 175,717,872.34 | 109,735,289.84 | 61,300,729.78 | 171,036,019.62 | 97.34 | 4,681,852.72 | 2.66 |


Preparado por

Contabilidad


Revisado por

Contraloría


Aprobado por

Despacho del Alcalde

MINISTERIO DE HACIENDA
DIRECCION GENERAL DE PRESUPUESTO
EJECUCION FINANCIERA TRIMESTRAL DE LOS PROYECTOS Y OBRAS
CORRESPONDIENTE AL CUARTO TRIMESTRE DEL AÑO 2022

Código del Capítulo: **7218**

Denominación: **Ayuntamiento Municipal de Guerra**

| Proyecto | Otra | Código SNIP | Geográfico | Denominación | Participativo | Modalidad de Contrato | Costo Total de la Obra | Ejecutado (devengado) años anteriores | Pagado años Anteriores | Pendiente por Pagar | Presupuesto del Año | | | Ejecución Financiera Trimestral | | | Pagado en trimestres por deudas de años anteriores | Total General Pagado | Monto Pendiente de Pago |
|---------------------------|------|-------------|------------|--------------|---------------|-----------------------|------------------------|---------------------------------------|------------------------|---------------------|---------------------|----------------|---------------|---------------------------------|------------------------|-----------------------------|--|----------------------|-------------------------|
| | | | | | | | | | | | Original | Modificaciones | Vigente | Pagado Trimestres Anteriores | Pagado en el Trimestre | Pagado Acumulado a la Fecha | | | |
| 1 | 2 | 3 | 4 | 5 | 6 | 7 | 8 | 9 | 10 | 11=9-10 | 12 | 13 | 14=12 +/- 13 | 15 | 16 | 17=15+16 | 18 | 19=10+17+18 | 20=8 +/- 13 -19 |
| Total General RD\$ | | | | | | | 14,901,402.00 | 0.00 | 0.00 | 0.00 | 14,901,402.00 | 5,018,056.25 | 19,919,458.25 | 16,054,506.48 | 3,012,872.27 | 19,067,378.75 | 0.00 | 19,067,378.75 | 852,079.50 |


Preparado por



Revisado por



Aprobado por



CAMARA DE CUENTAS DE LA REPUBLICA
Ayuntamiento Municipal de Guerra
RESUMEN DEL GASTO SEGUN DESTINO DE FONDOS
POR EL MES DE DICIEMBRE DEL AÑO 2022

Código: **7218**


| Gasto según Destino de Fondos | Presupuesto Original | Variación | Presupuesto Vigente | Total Ejecución |
|--|-----------------------|----------------------|-----------------------|----------------------|
| Gastos de Personal | 28,219,025.00 | 2,741,287.49 | 30,960,312.49 | 6,459,169.73 |
| Servicios Municipales | 34,991,591.00 | 12,970,510.77 | 47,962,101.77 | 14,151,611.06 |
| Gastos de Capital e Inversión | 45,150,440.00 | 46,564,723.02 | 91,715,163.02 | 18,030,255.07 |
| Programas de Educación, Género y Salud | 4,515,044.00 | 565,251.06 | 5,080,295.06 | 876,269.25 |
| TOTAL | 112,876,100.00 | 62,841,772.34 | 175,717,872.34 | 39,517,305.11 |


 Preparado por




 Revisado por




 Aprobado por



CAMARA DE CUENTAS DE LA REPUBLICA
Ayuntamiento Municipal de Guerra
RESUMEN DE EJECUCION DEL GASTO SEGUN LA FUNCION
POR EL MES DE DICIEMBRE DEL AÑO 2022

Código: 7218

| Finalidad | Funciones | Presupuesto Original | Variación | Presupuesto Vigente | Total Ejecución |
|-----------|-------------------------------|-----------------------|----------------------|-----------------------|----------------------|
| 0 | No Aplica | 0.00 | 9,804,506.49 | 9,804,506.49 | 0.00 |
| 1 | SERVICIOS GENERALES | 37,628,153.00 | 19,051,113.68 | 56,679,266.68 | 15,703,982.47 |
| 2 | SERVICIOS ECONÓMICOS | 13,870,027.00 | 3,599,875.71 | 17,469,902.71 | 7,032,015.39 |
| 3 | PROTECCIÓN DEL MEDIO AMBIENTE | 39,643,087.00 | 21,671,998.87 | 61,315,085.87 | 12,178,101.72 |
| 4 | SERVICIOS SOCIALES | 11,267,544.00 | -198,278.94 | 11,069,265.06 | 2,513,199.68 |
| | Sub-Total | 102,408,811.00 | 53,929,215.81 | 156,338,026.81 | 37,427,299.26 |
| Más | Aplicaciones Financieras | 10,467,289.00 | 8,912,556.53 | 19,379,845.53 | 2,090,005.85 |
| | TOTAL | 112,876,100.00 | 62,841,772.34 | 175,717,872.34 | 39,517,305.11 |



Preparado por




Revisado por




Aprobado por



CAMARA DE CUENTAS DE LA REPUBLICA
Ayuntamiento Municipal de Guerra
RESUMEN DE EJECUCION DEL GASTO POR PROGRAMA
POR EL MES DE DICIEMBRE DEL AÑO 2022

Código: **7218**

| Nº | Programa | Presupuesto Original | Variación | Presupuesto Vigente | Total Ejecución |
|----|---|-----------------------|----------------------|-----------------------|----------------------|
| 1 | Normas, Políticas y Administración Municipal | 35,072,062.00 | 18,159,590.92 | 53,231,652.92 | 14,376,116.29 |
| 11 | Obras Públicas Municipales | 20,820,027.00 | 12,417,931.96 | 33,237,958.96 | 8,345,565.15 |
| 12 | Gestión y Administración de Servicios Públicos | 40,631,936.00 | 21,549,971.87 | 62,181,907.87 | 12,453,618.14 |
| 13 | Saneamiento Ambiental y Foresta | 267,242.00 | 0.00 | 267,242.00 | 38,800.00 |
| 14 | Gestión y Administración de Servicios Sociales | 4,193,773.00 | 1,861,721.06 | 6,055,494.06 | 2,096,199.68 |
| 15 | Fomento de la Cultura, Deporte y Recreación | 365,767.00 | -66,000.00 | 299,767.00 | 22,000.00 |
| 96 | Deuda Pública Y Otras Operaciones Financieras | 10,467,289.00 | 8,912,556.53 | 19,379,845.53 | 2,090,005.85 |
| 98 | Adm. de Contribuciones Especiales (Transf. Priv.) | 1,058,004.00 | 6,000.00 | 1,064,004.00 | 95,000.00 |
| | TOTAL | 112,876,100.00 | 62,841,772.34 | 175,717,872.34 | 39,517,305.11 |

Preparado por



Revisado por



Aprobado por



CAMARA DE CUENTAS DE LA REPUBLICA
Ayuntamiento Municipal de Guerra
RESUMEN DE EJECUCION DEL GASTO POR OBJETO
POR EL MES DE DICIEMBRE DEL AÑO 2022

Código: 7218

| Objeto | Descripción | Presupuesto Original | Variación | Presupuesto Vigente | Total Ejecución |
|--------|---|-----------------------|----------------------|-----------------------|----------------------|
| | Clasificador del Gasto | | | | |
| 2.1 | REMUNERACIONES Y CONTRIBUCIONES | 49,271,211.00 | -1,001,341.60 | 48,269,869.40 | 7,988,522.11 |
| 2.2 | CONTRATACIÓN DE SERVICIOS | 18,717,805.00 | 26,585,765.59 | 45,303,570.59 | 18,952,861.41 |
| 2.3 | MATERIALES Y SUMINISTROS | 14,427,616.00 | 6,588,314.51 | 21,015,930.51 | 5,849,492.85 |
| 2.4 | TRANSFERENCIAS CORRIENTES | 4,390,777.00 | 2,582,721.06 | 6,973,498.06 | 2,182,873.13 |
| 2.6 | BIENES MUEBLES, INMUEBLES E INTANGIBLES | 700,000.00 | 14,155,700.00 | 14,855,700.00 | 40,000.00 |
| 2.7 | OBRAS | 14,901,402.00 | 5,018,056.25 | 19,919,458.25 | 2,413,549.76 |
| | Clasificador de Aplicaciones Financieras | | | | |
| 4.2 | DISMINUCION DE PASIVOS | 10,467,289.00 | 8,912,556.53 | 19,379,845.53 | 2,090,005.85 |
| | TOTAL | 112,876,100.00 | 62,841,772.34 | 175,717,872.34 | 39,517,305.11 |


 Preparado por




 Revisado por




 Aprobado por



CAMARA DE CUENTAS DE LA REPUBLICA
Ayuntamiento Municipal de Guerra
RESUMEN DE EJECUCION DEL GASTO POR OBJETO Y PROGRAMA
POR EL MES DE DICIEMBRE DEL AÑO 2022

Código: **7218**

| Programa | Descripción | 2.1 Remuneraciones y Contribuciones | 2.2 Contratación de Servicios | 2.3 Materiales y Suministros | 2.4 Transferencias Corrientes | 2.5 Transferencias de Capital | 2.6 Bienes Muebles, Inmuebles e Intangibles | 2.7 Obras | 2.8 Adquisición de Activos Financieros con Fines de Política | 2.9 Gastos Financieros | Aplicaciones Financieras | Total RD\$ |
|---------------------|---|---|-------------------------------------|------------------------------------|-------------------------------------|-------------------------------------|--|---------------------|--|------------------------------|-----------------------------|----------------------|
| 01 | Normas, Políticas y Administración Municipal | 4,552,512.15 | 9,442,104.14 | 341,500.00 | 0.00 | 0.00 | 40,000.00 | 0.00 | 0.00 | 0.00 | 0.00 | 14,376,116.29 |
| 11 | Obras Públicas Municipales | 481,364.67 | 5,450,650.72 | 0.00 | 0.00 | 0.00 | 0.00 | 2,413,549.76 | 0.00 | 0.00 | 0.00 | 8,345,565.15 |
| 12 | Gestión y Administración de Servicios Públicos | 2,915,845.29 | 4,029,780.00 | 5,507,992.85 | 0.00 | 0.00 | 0.00 | 0.00 | 0.00 | 0.00 | 0.00 | 12,453,618.14 |
| 13 | Saneamiento Ambiental y Foresta | 38,800.00 | 0.00 | 0.00 | 0.00 | 0.00 | 0.00 | 0.00 | 0.00 | 0.00 | 0.00 | 38,800.00 |
| 14 | Gestión y Administración de Servicios Sociales | 0.00 | 8,326.55 | 0.00 | 2,087,873.13 | 0.00 | 0.00 | 0.00 | 0.00 | 0.00 | 0.00 | 2,096,199.68 |
| 15 | Fomento de la Cultura, Deporte y Recreación | 0.00 | 22,000.00 | 0.00 | 0.00 | 0.00 | 0.00 | 0.00 | 0.00 | 0.00 | 0.00 | 22,000.00 |
| 96 | Deuda Pública Y Otras Operaciones Financieras | 0.00 | 0.00 | 0.00 | 0.00 | 0.00 | 0.00 | 0.00 | 0.00 | 0.00 | 2,090,005.85 | 2,090,005.85 |
| 98 | Adm. de Contribuciones Especiales (Transf. Priv.) | 0.00 | 0.00 | 0.00 | 95,000.00 | 0.00 | 0.00 | 0.00 | 0.00 | 0.00 | 0.00 | 95,000.00 |
| TOTALES RD\$ | | 7,988,522.11 | 18,952,861.41 | 5,849,492.85 | 2,182,873.13 | 0.00 | 40,000.00 | 2,413,549.76 | 0.00 | 0.00 | 2,090,005.85 | 39,517,305.11 |


 Preparado por



 Revisado por



 Aprobado por


CAMARA DE CUENTAS DE LA REPUBLICA
Ayuntamiento Municipal de Guerra
RESUMEN PRESUPUESTO DEL GASTO POR OBJETO Y PROGRAMA
POR EL AÑO 2022

Código: 7218

| Programa | Descripción | 2.1 Remuneraciones y Contribuciones | 2.2 Contratación de Servicios | 2.3 Materiales y Suministros | 2.4 Transferencias Corrientes | 2.5 Transferencias de Capital | 2.6 Bienes Muebles, Inmuebles e Intangibles | 2.7 Obras | 2.8 Adquisición de Activos Financieros con Fines de Política | 2.9 Gastos Financieros | Aplicaciones Financieras | Total RD\$ |
|---------------------|---|---|-------------------------------------|------------------------------------|-------------------------------------|-------------------------------------|--|----------------------|--|------------------------------|-----------------------------|-----------------------|
| 01 | Normas, Políticas y Administración Municipal | 23,130,319.00 | 7,830,773.00 | 3,410,970.00 | 0.00 | 0.00 | 700,000.00 | 0.00 | 0.00 | 0.00 | 0.00 | 35,072,062.00 |
| 11 | Obras Públicas Municipales | 3,235,860.00 | 2,082,765.00 | 600,000.00 | 0.00 | 0.00 | 0.00 | 14,901,402.00 | 0.00 | 0.00 | 0.00 | 20,820,027.00 |
| 12 | Gestión y Administración de Servicios Públicos | 22,475,290.00 | 7,740,000.00 | 10,416,646.00 | 0.00 | 0.00 | 0.00 | 0.00 | 0.00 | 0.00 | 0.00 | 40,631,936.00 |
| 13 | Sanearamiento Ambiental y Foresta | 267,242.00 | 0.00 | 0.00 | 0.00 | 0.00 | 0.00 | 0.00 | 0.00 | 0.00 | 0.00 | 267,242.00 |
| 14 | Gestión y Administración de Servicios Sociales | 0.00 | 861,000.00 | 0.00 | 3,332,773.00 | 0.00 | 0.00 | 0.00 | 0.00 | 0.00 | 0.00 | 4,193,773.00 |
| 15 | Fomento de la Cultura, Deporte y Recreación | 162,500.00 | 203,267.00 | 0.00 | 0.00 | 0.00 | 0.00 | 0.00 | 0.00 | 0.00 | 0.00 | 365,767.00 |
| 96 | Deuda Pública Y Otras Operaciones Financieras | 0.00 | 0.00 | 0.00 | 0.00 | 0.00 | 0.00 | 0.00 | 0.00 | 0.00 | 10,467,289.00 | 10,467,289.00 |
| 98 | Adm. de Contribuciones Especiales (Transf. Priv.) | 0.00 | 0.00 | 0.00 | 1,058,004.00 | 0.00 | 0.00 | 0.00 | 0.00 | 0.00 | 0.00 | 1,058,004.00 |
| TOTALES RD\$ | | 49,271,211.00 | 18,717,805.00 | 14,427,616.00 | 4,390,777.00 | 0.00 | 700,000.00 | 14,901,402.00 | 0.00 | 0.00 | 10,467,289.00 | 112,876,100.00 |


 Preparado por



 Revisado por



 Aprobado por


 Pág. 1 de 1
 SIAFIM

CAMARA DE CUENTAS DE LA REPUBLICA
Ayuntamiento Municipal de Guerra
RESUMEN PRESUPUESTO VIGENTE DEL GASTO POR OBJETO Y PROGRAMA
POR EL AÑO 2022

Código: 7218

| Programa | Descripción | 2.1 Remuneraciones y Contribuciones | 2.2 Contratación de Servicios | 2.3 Materiales y Suministros | 2.4 Transferencias Corrientes | 2.5 Transferencias de Capital | 2.6 Bienes Muebles, Inmuebles e Intangibles | 2.7 Obras | 2.8 Adquisición de Activos Financieros con Fines de Política | 2.9 Gastos Financieros | Aplicaciones Financieras | Total RD\$ |
|---------------------|---|---|-------------------------------------|------------------------------------|-------------------------------------|-------------------------------------|--|----------------------|--|------------------------------|-----------------------------|-----------------------|
| 01 | Normas, Políticas y Administración Municipal | 23,704,440.06 | 24,937,842.86 | 3,571,670.00 | 0.00 | 0.00 | 1,017,700.00 | 0.00 | 0.00 | 0.00 | 0.00 | 53,231,652.92 |
| 11 | Obras Públicas Municipales | 3,235,860.00 | 9,210,960.71 | 721,680.00 | 0.00 | 0.00 | 150,000.00 | 19,919,458.25 | 0.00 | 0.00 | 0.00 | 33,237,958.96 |
| 12 | Gestión y Administración de Servicios Públicos | 20,965,827.34 | 10,805,500.02 | 16,722,580.51 | 0.00 | 0.00 | 13,688,000.00 | 0.00 | 0.00 | 0.00 | 0.00 | 62,181,907.87 |
| 13 | Saneamiento Ambiental y Foresta | 267,242.00 | 0.00 | 0.00 | 0.00 | 0.00 | 0.00 | 0.00 | 0.00 | 0.00 | 0.00 | 267,242.00 |
| 14 | Gestión y Administración de Servicios Sociales | 0.00 | 146,000.00 | 0.00 | 5,909,494.06 | 0.00 | 0.00 | 0.00 | 0.00 | 0.00 | 0.00 | 6,055,494.06 |
| 15 | Fomento de la Cultura, Deporte y Recreación | 96,500.00 | 203,267.00 | 0.00 | 0.00 | 0.00 | 0.00 | 0.00 | 0.00 | 0.00 | 0.00 | 299,767.00 |
| 96 | Deuda Pública Y Otras Operaciones Financieras | 0.00 | 0.00 | 0.00 | 0.00 | 0.00 | 0.00 | 0.00 | 0.00 | 0.00 | 19,379,845.53 | 19,379,845.53 |
| 98 | Adm. de Contribuciones Especiales (Transf. Priv.) | 0.00 | 0.00 | 0.00 | 1,064,004.00 | 0.00 | 0.00 | 0.00 | 0.00 | 0.00 | 0.00 | 1,064,004.00 |
| TOTALES RD\$ | | 48,269,869.40 | 45,303,570.59 | 21,015,930.51 | 6,973,498.06 | 0.00 | 14,855,700.00 | 19,919,458.25 | 0.00 | 0.00 | 19,379,845.53 | 175,717,872.34 |


 Preparado por



 Revisado por



 Aprobado por
