


**Ayuntamiento Municipal de Guerra**  
Estado de Comparacion de los Importes Presupuestados y Realizados

Durante el Año terminado el 31 de diciembre 2025

Presupuesto sobre la Base de Efectivo  
(Clasificación de Ingresos y Gastos por Objeto)


Concepto	Presupuesto		% de Ejecución (C-B/A)	Variación(D-A-B)
	Reformado (A)	Ejecutado (B)		
<b>1 Ingresos Totales</b>	<b>216,856,612.69</b>	<b>212,569,352.66</b>	<b>98.02%</b>	<b>4,287,260.03</b>
1.1 IMPUESTOS	30,240,886.00	28,082,175.97	92.86%	2,158,710.03
1.4 TRANSFERENCIAS	153,589,956.73	153,589,942.41	100.00%	14.32
1.5 INGRESOS POR CONTRAPRESTACION	5,465,715.68	3,337,180.00	61.06%	2,128,535.68
3.1 DISMINUCIÓN DE ACTIVOS FINANCIEROS	9,560,054.28	9,560,054.28	100.00%	0.00
3.2 INCREMENTO DE PASIVOS	18,000,000.00	18,000,000.00	100.00%	0.00
<b>2 Gastos Totales</b>	<b>216,856,612.69</b>	<b>197,722,033.55</b>	<b>91.18%</b>	<b>19,134,579.14</b>
2.1 REMUNERACIONES Y CONTRIBUCIONES	65,772,290.82	63,164,569.68	96.04%	2,607,721.14
2.2 CONTRATACIÓN DE SERVICIOS	33,852,815.98	33,175,299.01	98.00%	677,516.97
2.3 MATERIALES Y SUMINISTROS	17,549,277.03	16,207,536.08	92.35%	1,341,740.95
2.4 TRANSFERENCIAS CORRIENTES	9,024,536.04	8,635,134.70	95.69%	389,401.34
2.5 TRANSFERENCIAS DE CAPITAL	242,000.00	242,000.00	100.00%	0.00
2.6 BIENES MUEBLES, INMUEBLES E	23,987,000.00	23,780,522.09	99.14%	206,477.91
2.7 OBRAS	25,946,386.82	12,678,113.55	48.86%	13,268,273.27
2.9 GASTOS FINANCIEROS	482,306.00	418,070.41	86.68%	64,235.59
4.2 DISMINUCION DE PASIVOS	40,000,000.00	39,190,788.03	98.55%	579,211.97
<b>Resultado financiero</b>	<b>0.00</b>	<b>14,847,319.11</b>		


  
Firma del Alcalde

  
Firma del Enc. Adm. y Financiero

  
Gerente Financiero y Administrativo

  
Contabilidad

  
Contador

  
Contralor

  
Contraloría Municipal